

Kommune Kujalleq
Aning. Ataatsim. /øko. Udv.

Balance

Pr. 5. august 2021

Kommune Kujalleq

Ukiumut missingersuutit akuerisat atuinerillu procenti
Bevillingsgrundlag og forbrugsprocent

Regnskabsmåned	% ca.
1 Januar	8,33
2 Februar	16,67
3 Marts	25,00
4 April	33,33
5 Maj	41,67
6 Juni	50,00
7 Juli	58,33
8 August	66,67
9 September	75,00
10 Oktober	83,33
11 November	91,67
12 December	100,00
Supp	13 Ultimo
	100,00

Balance 2021

Kommune Kujalleq

Side
Dato
Bestilt af

1 af 3
05-08-2021
mape

Atuiffik	Atuiffiup taaguutaa	Missing (1.000 kr)	Tapiiss. (1.000 kr)	All.nuuss. (1.000 kr)	Akuersis (1.000 kr)	Atuineq (kroner)	Sinneri (1.000 kr)	Atuineq %-tut
1	ALLAFFEQARNEQ							
10	Qinikkanut aningaasartuutit	8.267	0	0	8.267	4.779.715,38	3.487	57,8
11	Kommunip ingerlatsinera	45.243	0	0	45.243	25.283.046,23	19.960	55,9
13	IT Qarasaasiat	3.400	0	0	3.400	3.573.986,05	-174	105,1
18	Ataatsimoorussamik suliat	10.012	0	0	10.012	6.827.294,79	3.185	68,2
1	ALLAFFEQARNEQ	66.922	0	0	66.922	40.464.042,45	26.458	60,5
2	TEKNIKKEQARFIK PILERSUIVILLU							
20	Aqqusernit, ikaartarfiit, sanaartorfiit, tummeqqallu il. il.	14.653	0	0	14.653	9.592.528,28	5.060	65,5
21	Eqqiluisaameq aputaajaanerlu	4.468	0	0	4.468	2.528.132,09	1.940	56,6
22	Uumasunut tunngasut	486	0	0	486	190.508,21	295	39,2
23	Kommuunip sullifeqarfiit ingerlatai	1.026	0	0	1.026	563.372,32	463	54,9
24	ILLUT	-172	0	0	-172	-163.217,33	-9	94,9
	INUUSSUTISSARSIUETEQARFIIT							
25	Qatserisartoqarneq	11.727	0	0	11.727	7.698.052,59	4.029	65,6
27	Teknikkikkut ingerlatat allat	9.657	0	0	9.657	6.559.468,82	3.098	67,9
2	TEKNIKKEQARFIK PILERSUIVILLU	41.845	0	0	41.845	26.968.844,98	14.876	64,4
3	SULIFFEQARNERMUT- INUUSSUTISSARSIORNERMULLU TUNNGASUT							
33	Namminersorlutik Oqartussanut akiliussineq	0	0	0	0	155.888,96	-156	0,0
34	Suliffissaqartitsiniutit	843	0	-286	557	240.210,54	317	43,1
35	Piginnaangorsaaqqinneq	4.342	0	-200	4.142	2.034.318,35	2.108	49,1
37	Kommunip inuussutissarsiutinut akuunera	10.238	0	-300	9.938	9.297.340,64	641	93,6
38	Majoriaq Suliffeqanngikkallarnermilu ikiorsiissutit	20.551	0	786	21.337	11.010.613,78	10.326	51,6
3	SULIFFEQARNERMUT- INUUSSUTISSA	35.974	0	0	35.974	22.738.372,27	13.236	63,2
4	ISUMAGINNITTOQARFIK							
40	Isumaginninnermut	15.190	-30	0	15.160	9.550.524,37	5.609	63,0
41	Meeqqanut inuussutunullu ikiorsiisameq	65.788	180	0	65.968	40.795.999,63	25.172	61,8
43	Siusinaartumik sulisinnaajunnaarnersiutit	18.764	0	0	18.764	14.155.782,98	4.608	75,4
44	Uersakkanut akilersuutit	45	0	0	45	2.481.020,44	-2.436	5.513,4
45	Pisortatigoortumik ikiorsiissutit	15.260	0	0	15.260	8.476.190,19	6.784	55,5
46	Ikiorsiissutit allat	6.301	-150	0	6.151	3.915.568,83	2.235	63,7
47	Utoqqarnik isumaginninneq	64.740	0	0	64.740	43.564.765,28	21.175	67,3
48	INNARLUUTILLIT	60.785	0	0	60.785	28.546.718,49	32.238	47,0
49	Isumaginninnermi aningaasartuutit allat	1.517	0	0	1.517	665.400,00	852	43,9
4	ISUMAGINNITTOQARFIK	248.390	0	0	248.390	152.151.970,21	96.238	61,3
5	ATUARFEQARNERMUT, MEEQQRIVEQARNERMUT NUTAALIORNERMUT ATAAS							
50	Paaqqinnittarfeqarneq meeqqanut inuussutunullu	49.330	0	0	49.330	28.290.099,14	21.040	57,3
51	Atuarfeqarneq	108.333	0	0	108.333	66.605.784,84	41.727	61,5
52	Kulturimut, sunngiffimmut pinaveersaartitsinnermut kujalleq	102	0	0	102	0,00	102	0,0
53	Sunngiffimmi sammisassaqartitsineq	12.038	0	0	12.038	6.399.797,71	5.638	53,2
55	Atuagaateqarfeqarneq	1.621	0	0	1.621	703.372,55	918	43,4
56	Katersugaasiviit	3.359	0	0	3.359	1.771.411,04	1.588	52,7

Balance 2021

Kommune Kujalleq

Side
Dato
Bestilt af

2 af 3
05-08-2021
mape

Atuiffik	Atuiffiup taaguutaa	Missing (1.000 kr)	Tapiiss. (1.000 kr)	All.nuuss. (1.000 kr)	Akuersis (1.000 kr)	Atuineq (kroner)	Sinneri (1.000 kr)	Atuineq %-tut
59	KULTURIKKUT QAAMMARSAANIKKULLU INGERLATSIVIIT ASSIGIINNGITSUT	8.046	0	0	8.046	4.750.528,76	3.295	59,0
5	ATUARFEQARNERMUT, MEEQQRIVEC	182.829	0	0	182.829	108.520.994,04	74.308	59,4
6	PILERSUIVIIT							
66	EQQAAVEQARNEQ IL.IL.	-2.235	0	0	-2.235	881.597,22	-3.117	-39,4
68	PILERSUIFFIIT ALLAT	4.080	0	0	4.080	3.864.047,83	216	94,7
6	PILERSUIVIIT	1.845	0	0	1.845	4.745.645,05	-2.901	257,2
1	INGERLATSINERMUT ANINGAASARTUI	577.805	0	0	577.805	355.589.869,00	222.215	61,5
70	INISSIANIK SANAARTORNERMI ANINGAASARTUUTIT	0	10.188	6.407	16.595	3.176.088,24	13.419	19,1
71	ALLAFEQARFIKMUT TUNNGASUNIK SANAARTORTITSINERMUT ANINGAASARTUUTIT	0	0	0	0	81.976,60	-82	0,0
72	TEKNIKIMUT TUNNGASUNIK SANAARTORTITSINERMUT ANINGAASARTUUTIT	9.700	4.649	1.702	16.051	6.182.220,30	9.869	38,5
73	SULIFFEQARNERMUT TUNNGASUNIK SANAARTORTITSINERMUT ANINGAASARTUUTIT	1.500	0	0	1.500	0,00	1.500	0,0
74	ISUMAGINNINNERMUT TUNNGASUNIK SANAARTORTITSINERMUT ANINGAASARTUUTIT	2.000	0	1.856	3.856	5.642.366,15	-1.786	146,3
75	ATUARFEQARNERMUT KULTURIMULLU TUNNGASUMIK SANAARTORNERMUT ANINGAASARTUUTIT	13.409	0	-9.965	3.444	2.713.308,11	731	78,8
7	SANAARTORNERMUT ANINGAASARTU	26.609	14.837	0	41.446	17.795.959,40	23.650	42,9
80	Inuit akileraarutaanit isertitat, ukioq atuuttoq	-250.000	0	0	-250.000	-120.398.399,00	-129.602	48,2
81	Ingerlatseqatigiiffiit akileraarutaat	-1.500	0	0	-1.500	0,00	-1.500	0,0
83	TAMANUT TAPIISSUTIT ASSIGIISSAARINERLU	-364.604	0	0	-364.604	-242.621.336,00	-121.983	66,5
85	ERNIAT AAMMA KURS-IMI ANNAASAT PISSARSIALLU	-4.500	0	0	-4.500	-1.998.196,09	-2.502	44,4
86	Iseritat allat	-500	0	0	-500	-1.601.734,44	1.102	320,3
88	NALIKILLILIINERIT	2.000	0	0	2.000	2.010.493,13	-10	100,5
8	ISERTITAT	-619.104	0	0	-619.104	-364.609.172,40	-254.495	58,9
1	INGERLATSINEQ	-14.690	14.837	0	147	8.776.656,00	-8.630	5.970,5

Balance 2021

Kommune Kujalleq

Side

Dato

Bestilt af

3 af 3

05-08-2021

mape

Atuiffik	Atuiffiup taaguutaa	Aallaqqaataani	Naanerani	Nikinneq
90	ANINGAASAT	23.623.885,44	-109.941,12	-23.733.826,56
91	Piffissami sivikitsumi akiligassalinnit pisass	98.841.224,31	129.057.370,16	30.216.145,85
92	Akilereraarut pisassat	1.598.000,00	1.598.000,00	0,00
93	Piffissami sivisuumi akiligassalinnit psassa	21.321.195,18	23.411.195,18	2.090.000,00
94	Pigisat kaaviiartinneqarsinnaangitsut	57.894.791,15	31.619.362,35	-26.275.428,80
90	PIGISAT	203.279.096,08	185.575.986,57	-17.703.109,51
96	Taarsigassat piffissaq sivikitsoq atorlugu al	-76.281.108,54	-68.015.953,73	8.265.154,81
97	Taarsigassat piffissaq sivisooq atorlugu ak	-45.698.999,27	-42.717.055,76	2.981.943,51
98	Naqisutit akiitsut	-11.851.097,65	-11.408.246,02	442.851,63
99	Aningaasaatinut uninngasuusivik	-69.447.890,62	-72.211.082,06	-2.763.191,44
95	AKIITSUT	-203.279.096,08	-194.352.337,57	8.926.758,51
9	NAATSORSUUTIT INERNERAT	0,00	-8.776.351,00	-8.776.351,00
0	BALANCE		305,00	



Aningaasaqarnermut ataatsimiititaliaq

Økonomiudvalg

5. august 2021

Konto	Kontonavn	Budget (1.000 kr)	Tillæg (1.000 kr)	Omplac. (1.000 kr)	I alt (1.000 kr)	Forbrug (kroner)	Rest (1.000 kr)	Forbrug i %
1	ADMINISTRATIONSOMRÅDET							
10	Udgifter til folkevalgte							
10-01	Kommunalbestyrelsen							
10-01-00	Fælles							
10-01-00-01-10	Vederlag, honorarer og mødediæter	4.384	0	0	4.384	2.936.655,68	1.447	67,0
10-01-00-01-11	Vederlag, honorar, mødediæter	0	0	0	0	23.458,37	-23	0,0
10-01-00-05-01	Dagpenge bespis. Kommunalbestyrelse og Udvalg	200	0	0	200	147.360,38	53	73,7
10-01-00-05-02	Billetter Hoteller Tjensterejser - øvrige møder	970	0	0	970	295.868,62	674	30,5
10-01-00-05-03	Kursusudgifter	25	0	0	25	0,00	25	0,0
10-01-00-05-06	telefongodtgørelse	10	0	0	10	2.197,00	8	22,0
10-01-00-10-00	Kontorholdsudgifter og Telefonrefusion	90	0	0	90	0,00	90	0,0
10-01-00-12-00	Fremmede tjenesteydelser Statue	0	0	0	0	5.341,00	-5	0,0
10-01-00-16-00	Traktement i forbindelse med mødedeltagelse	50	0	0	50	39.684,32	10	79,4
10-01-00	Fælles	5.729	0	0	5.729	3.450.565,37	2.278	60,2
10-01	Kommunalbestyrelsen	5.729	0	0	5.729	3.450.565,37	2.278	60,2
10-02	Bygdebestyrelser							
10-02-01	Aappilattoq, Narsarmijit, Tasiusaq							
10-02-01-01-10	Vederlag, honorarer og mødediæter	314	0	0	314	161.238,30	153	51,3
10-02-01-05-00	Tjensterejser, befordring og kurser	40	0	0	40	0,00	40	0,0
10-02-01-05-01	Telefongodtgørelse	4	0	0	4	0,00	4	0,0
10-02-01-16-00	Traktement i forbindelse med mødedeltagelse	5	0	0	5	458,25	5	9,2
10-02-01	Aappilattoq, Narsarmijit, Tasiusaq	363	0	0	363	161.696,55	201	44,5
10-02-02	Ammassivik, Alluitsup Paa							
10-02-02-01-10	Vederlag, honorarer og mødediæter	313	0	0	313	187.111,38	126	59,8
10-02-02-05-00	Tjensterejser, befordring og kurser	40	0	0	40	0,00	40	0,0
10-02-02-05-01	Telefongodtgørelse	4	0	0	4	0,00	4	0,0
10-02-02-16-00	Traktement i forbindelse med mødedeltagelse	5	0	0	5	331,60	5	6,6
10-02-02	Ammassivik, Alluitsup Paa	362	0	0	362	187.442,98	175	51,8
10-02-03	Saarloq, Eqalugaarsuit, Qassimiut							
10-02-03-01-10	Vederlag, honorarer og mødediæter	314	0	0	314	89.679,91	224	28,6
10-02-03-05-00	Tjensterejser, befordring og kurser	40	0	0	40	0,00	40	0,0
10-02-03-05-01	Telefongodtgørelse	4	0	0	4	0,00	4	0,0
10-02-03-16-00	Traktement i forbindelse med mødedeltagelse	5	0	0	5	0,00	5	0,0
10-02-03	Saarloq, Eqalugaarsuit, Qassimiut	363	0	0	363	89.679,91	273	24,7
10-02-04	Qassiarsuk, Narsarsuaq, Igaliko							
10-02-04-01-10	Vederlag, honorarer og mødediæter	314	0	0	314	293.188,28	21	93,4
10-02-04-05-00	Tjensterejser, befordring og kurser	40	0	0	40	0,00	40	0,0
10-02-04-05-01	Telefongodtgørelse	4	0	0	4	0,00	4	0,0
10-02-04-16-00	Traktement i forbindelse med mødedeltagelse	5	0	0	5	0,00	5	0,0
10-02-04	Qassiarsuk, Narsarsuaq, Igaliko	363	0	0	363	293.188,28	70	80,8
10-02	Bygdebestyrelser	1.451	0	0	1.451	732.007,72	719	50,4

Konto	Kontonavn	Budget (1.000 kr)	Tillæg (1.000 kr)	Omplac. (1.000 kr)	I alt (1.000 kr)	Forbrug (kroner)	Rest (1.000 kr)	Forbrug i %
10-03	Kommissioner, råd og nævn							
10-03-00	Fælles							
10-03-00-01-10	Vederlag, honorarer og mødediæter	50	0	0	50	0,00	50	0,0
10-03-00-05-00	Tjenesterejser, befording og kurser	7	0	0	7	0,00	7	0,0
10-03-00-16-00	Traktement i forbindelse med mødedeltagelse	3	0	0	3	0,00	3	0,0
10-03-00	Fælles	60	0	0	60	0,00	60	0,0
10-03-10	Borgerråd Nanortalik							
10-03-10-01-10	Vederlag, honorarer og mødediæter	53	0	0	53	28.083,75	25	53,0
10-03-10-35-00	Tilskud til aktiviteter i byen	150	0	0	150	56.290,16	94	37,5
10-03-10	Borgerråd Nanortalik	203	0	0	203	84.373,91	119	41,6
10-03-20	Borgerråd Qaqortoq							
10-03-20-01-10	Vederlag, honorarer og mødediæter	53	0	0	53	10.089,96	43	19,0
10-03-20-35-00	Tilskud til aktiviteter i Byen	150	0	0	150	85.348,80	65	56,9
10-03-20	Borgerråd Qaqortoq	203	0	0	203	95.438,76	108	47,0
10-03-30	Borgerråd Narsaq							
10-03-30-01-10	Vederlag, honorarer og mødediæter	53	0	0	53	11.098,96	42	20,9
10-03-30-35-00	Tilskud til aktiviteter i Byen	150	0	0	150	8.860,00	141	5,9
10-03-30	Borgerråd Narsaq	203	0	0	203	19.958,96	183	9,8
10-03	Kommissioner, råd og nævn	669	0	0	669	199.771,63	469	29,9
10-11	Valg							
10-11-00	Fælles							
10-11-00-01-11	Timeløn	50	0	0	50	141.379,16	-91	282,8
10-11-00-10-00	Tjenesterejser, befording og kurser	9	0	0	9	0,00	9	0,0
10-11-00-12-00	Udskrivning af valgliste og transport	50	0	0	50	166.046,85	-116	332,1
10-11-00-16-00	Traktement	5	0	0	5	9.112,38	-4	182,2
10-11-00	Fælles	114	0	0	114	316.538,39	-203	277,7
10-11	Valg	114	0	0	114	316.538,39	-203	277,7
10-16	Udgifter til øvrige folkevalgte							
10-16-00	Fælles							
10-16-00-15-00	Gaver m.v.	104	0	0	104	80.832,27	23	77,7
10-16-00-15-01	Venskabsbyer	150	0	0	150	0,00	150	0,0
10-16-00-16-00	Traktement	50	0	0	50	0,00	50	0,0
10-16-00	Fælles	304	0	0	304	80.832,27	223	26,6
10-16	Udgifter til øvrige folkevalgte	304	0	0	304	80.832,27	223	26,6
10	Udgifter til folkevalgte	8.267	0	0	8.267	4.779.715,38	3.487	57,8
11	Den kommunale forvaltning							
11-00	Fælles							
11-00-00	Fælles							
11-00-00-01-10	Ansatte, Månedsløn	1.462	0	0	1.462	684.541,39	777	46,8
11-00-00-01-11	Timeløn	1.572	0	0	1.572	908.156,00	664	57,8
11-00-00-05-00	Personaleomkostninger	603	0	0	603	419.945,26	183	69,6
11-00-00-05-01	Tjenesterejser og befording	500	0	0	500	285.398,17	215	57,1
11-00-00-05-02	Kursusudgifter	550	0	0	550	639.320,64	-89	116,2
11-00-00-05-03	Telefongodtgørelse	10	0	0	10	12.027,00	-2	120,3


Konto	Kontonavn	Budget (1.000 kr)	Tillæg (1.000 kr)	Omplac. (1.000 kr)	I alt (1.000 kr)	Forbrug (kroner)	Rest (1.000 kr)	Forbrug i %
11-00-00-10-00	Kontorholdsudgifter	1.000	0	0	1.000	560.827,82	439	56,1
11-00-00-10-01	Porto,	500	0	0	500	452.846,08	47	90,6
11-00-00-10-02	Telefon	402	0	0	402	16.869,55	385	4,2
11-00-00-10-03	Annonceudgifter	500	0	0	500	137.195,60	363	27,4
11-00-00-10-04	Abonnement aviser m.m.	100	0	0	100	58.775,55	41	58,8
11-00-00-10-05	IT-forbindelse (Internet, vpn m.m.)	2.700	0	0	2.700	1.689.841,00	1.010	62,6
11-00-00-12-00	Fremmede Tj.ydelser	905	0	0	905	973.919,76	-69	107,6
11-00-00-12-01	Motorafgifter /bil	170	0	0	170	184.225,00	-14	108,4
11-00-00-12-02	Revisionsudgifter	975	0	0	975	474.576,00	500	48,7
11-00-00-15-00	Varekøb	503	0	0	503	406.157,21	97	80,7
11-00-00-20-00	Anskaffelser af materiel & inventar	704	0	0	704	285.381,20	419	40,5
11-00-00-21-10	Vand	90	0	0	90	3.666,62	86	4,1
11-00-00-21-20	Ei	600	0	0	600	122.365,12	478	20,4
11-00-00-21-30	Varme fra Nukissiorfiit	300	0	0	300	147.696,09	152	49,2
11-00-00-21-40	Varme fra øvr. leverandører & olie til egen varmecentral	250	0	0	250	170.930,14	79	68,4
11-00-00-21-50	Øvrige driftsmidler, biler m.m.	120	0	0	120	72.207,51	48	60,2
11-00-00-22-00	Reparation og vedligeholdelse	570	0	0	570	411.405,04	159	72,2
11-00-00-22-01	Rep. & vedligh. Biler	150	0	0	150	221.727,44	-72	147,8
11-00-00-22-02	Rep. & vedligh. Kontorartikler	50	0	0	50	0,00	50	0,0
11-00-00-25-00	Drift Vakantboliger	724	0	0	724	703.889,96	20	97,2
11-00-00-25-01	Husleje B-1453 Qaq.	96	0	0	96	0,00	96	0,0
11-00-00-71-00	Lejeindtægter, vakant-bolig	-96	0	0	-96	-67.500,00	-29	70,3
11-00-00-79-01	Øvrige indtægter	-100	0	0	-100	-101.385,72	1	101,4
11-00-00-79-02	Kassedifferencer Nan, Qaq, Nar.	1	0	0	1	-52,80	1	-5,3
11-00-00	Fælles	15.911	0	0	15.911	9.874.952,63	6.036	62,1
11-00-01	Sekretariatet							
11-00-01-01-10	Sekretariatet månedsløn	10.942	0	0	10.942	4.516.874,45	6.425	41,3
11-00-01-01-11	Sekretariatet timeløn	0	0	0	0	262.581,08	-263	0,0
11-00-01	Sekretariatet	10.942	0	0	10.942	4.779.455,53	6.163	43,7
11-00-03	Økonomi afdeling							
11-00-03-01-10	Økonomi afdeling månedsløn	3.477	0	0	3.477	1.761.568,69	1.715	50,7
11-00-03-01-11	Økonomi afdeling timeløn	0	0	0	0	3.041,04	-3	0,0
11-00-03	Økonomi afdeling	3.477	0	0	3.477	1.764.609,73	1.712	50,8
11-00-04	HR & Lønafdeling.							
11-00-04-01-10	HR/løn månedsløn	5.251	0	0	5.251	2.989.188,46	2.262	56,9
11-00-04-01-11	HR/løn afd. timeløn	0	0	0	0	73.398,57	-73	0,0
11-00-04-01-30	Månedsløn overarbejde	0	0	0	0	24.012,35	-24	0,0
11-00-04	HR & Lønafdeling.	5.251	0	0	5.251	3.086.599,38	2.164	58,8
11-00-66	Lærlinge månedsløn Administration							
11-00-66-01-10	Lærlinge månedsløn	1.591	0	0	1.591	1.030.004,82	561	64,7
11-00-66-82-01	Lønrefusioner (elever og andre)	-297	0	0	-297	-302.462,00	5	101,8
11-00-66	Lærlinge månedsløn Administration	1.294	0	0	1.294	727.542,82	566	56,2
11-00	Fælles	36.875	0	0	36.875	20.233.160,09	16.642	54,9
11-01	Administrationsbygninger							
11-01-00	Fælles							
11-01-00-21-10	Vand	0	0	0	0	49,20	0	0,0
11-01-00-21-20	Ei	0	0	0	0	5.479,45	-5	0,0

Konto	Kontonavn	Budget (1.000 kr)	Tillæg (1.000 kr)	Omplac. (1.000 kr)	I alt (1.000 kr)	Forbrug (kroner)	Rest (1.000 kr)	Forbrug i %
11-01-00	Fælles	0	0	0	0	5.528,65	-6	0,0
11-01	Administrationsbygninger	0	0	0	0	5.528,65	-6	0,0
11	Den kommunale forvaltning	36.875	0	0	36.875	20.238.688,74	16.636	54,9
13	IT							
13-01	Fælles IT-virksomhed							
13-01-00	Fælles							
13-01-00-12-00	Fremmede tjenesteydelser	3.000	0	0	3.000	2.600.132,22	400	86,7
13-01-00-12-01	Driftafv. af lønsystem	70	0	0	70	19.447,14	51	27,8
13-01-00-20-00	Anskaffelser af materiel og inventar	300	0	0	300	730.325,57	-430	243,4
13-01-00-20-01	ERP Projekt - Økonomisystem	0	0	0	0	212.573,00	-213	0,0
13-01-00-22-00	Reparation og vedligeholdelse	30	0	0	30	11.508,12	18	38,4
13-01-00	Fælles	3.400	0	0	3.400	3.573.986,05	-174	105,1
13-01	Fælles IT-virksomhed	3.400	0	0	3.400	3.573.986,05	-174	105,1
13	IT	3.400	0	0	3.400	3.573.986,05	-174	105,1
18	Tværgående aktiviteter							
18-02	Forsikring og vagtværn							
18-02-00	Fælles							
18-02-00-12-00	Fremmede tjenesteydelser Vagtværn	150	0	0	150	41.818,00	108	27,9
18-02-00-12-01	Fr. Tjenesteydelser Kommune Forsikring	5.800	0	0	5.800	3.568.052,67	2.232	61,5
18-02-00-12-02	Udlæg for forsikringsselskab	50	0	0	50	5.000,00	45	10,0
18-02-00-12-03	Ansattes sundhedsforsikring personale	1.500	0	0	1.500	930.307,89	570	62,0
18-02-00-12-04	Ansattes omk. rejse ophold ifm. sundhedsforsikring	500	0	0	500	0,00	500	0,0
18-02-00-12-05	Fr. Tjenesteydelser AES Erhvs. sikring	400	0	0	400	786.194,78	-386	196,5
18-02-00-79-00	Øvrige indtægter	-850	0	0	-850	0,00	-850	0,0
18-02-00	Fælles	7.550	0	0	7.550	5.331.373,34	2.219	70,6
18-02	Forsikring og vagtværn	7.550	0	0	7.550	5.331.373,34	2.219	70,6
18-04	UNESCO Kommune-, By- og lokalplansudgifter							
18-04-00	Unesco Fælles							
18-04-00-01-10	Lønninger mdr. løn	1.150	0	0	1.150	651.111,75	499	56,6
18-04-00-05-01	Tjensterejse udgifter	74	0	0	74	0,00	74	0,0
18-04-00-10-00	Kort, annoncer, trykning m.v. kontorholdsudg	30	0	0	30	13.612,40	16	45,4
18-04-00-12-00	Konsulentbistand Fr. Tjenesteydelser	33	0	0	33	41.517,50	-9	125,8
18-04-00-12-01	Leje af båd/bil Atv ifm. arbejde	30	0	0	30	5.313,00	25	17,7
18-04-00-20-00	Anskaffelse af materiel og inventar	20	0	0	20	2.649,95	17	13,2
18-04-00-25-00	Husleje	121	0	0	121	48.076,00	73	39,7
18-04-00-35-00	Dispositionsbeløb	0	0	0	0	675,00	-1	0,0
18-04-00-79-01	Øvrige indtægter	-30	0	0	-30	3.600,00	-34	-12,0
18-04-00	Unesco Fælles	1.428	0	0	1.428	766.555,60	661	53,7
18-04-02	Covid 19 - Corona Projekt							
18-04-02-12-00	Fr. Tjenesteydelser	0	0	0	0	556.514,25	-557	0,0
18-04-02-20-00	Anskaffelse materiel og inventar	0	0	0	0	9.671,50	-10	0,0
18-04-02-82-00	Refusion fra Selvstyret	0	0	0	0	-199.172,50	199	0,0

Konto	Kontonavn	Budget (1.000 kr)	Tillæg (1.000 kr)	Omplac. (1.000 kr)	I alt (1.000 kr)	Forbrug (kroner)	Rest (1.000 kr)	Forbrug i %
18-04-02	Covid 19 - Corona Projekt	0	0	0	0	367.013,25	-367	0,0
18-04	UNESCO Kommune-, By- og lokalplans	1.428	0	0	1.428	1.133.568,85	294	79,4
18-05	Kommunikation							
18-05-00	Fælles							
18-05-00-35-00	Dispositionsbeløb	300	0	0	300	91.000,00	209	30,3
18-05-00	Fælles	300	0	0	300	91.000,00	209	30,3
18-05	Kommunikation	300	0	0	300	91.000,00	209	30,3
18-06	Kontingenter og tilskud m.v.							
18-06-00	Fælles							
18-06-00-35-01	Kontingent til KANUKUPE	25	0	0	25	0,00	25	0,0
18-06-00	Fælles	25	0	0	25	0,00	25	0,0
18-06	Kontingenter og tilskud m.v.	25	0	0	25	0,00	25	0,0
18-20	Dispositionsbeløb til Bygdebestyrelser							
18-20-01	Rådighed Aappilattoq, Narsarmiit, Tasiusaq							
18-20-01-35-00	Rådighed - Aapilattoq, Narsarmijit, Tasiusaq	176	0	0	176	125.006,92	51	71,0
18-20-01	Rådighed Aappilattoq, Narsarmiit, Tasiu	176	0	0	176	125.006,92	51	71,0
18-20-02	Rådighed Ammassivik, Alluitsup Paa							
18-20-02-01-11	Timeløn	0	0	0	0	21,41	0	0,0
18-20-02-35-00	Rådighed - Ammassivik, Alluitsup paa	176	0	0	176	26.067,76	150	14,8
18-20-02	Rådighed Ammassivik, Alluitsup Paa	176	0	0	176	26.089,17	150	14,8
18-20-03	Rådighed Saarloq, Eqalug. Qassimiut							
18-20-03-35-00	Rådighed - Saarloq, Eqalugaarsuit, Qassimiut	177	0	0	177	73.525,82	103	41,5
18-20-03	Rådighed Saarloq, Eqalug. Qassimiut	177	0	0	177	73.525,82	103	41,5
18-20-04	Rådighed Qassiarsuk, Narss. Igaliku							
18-20-04-35-00	Rådighed - Qassiarsuk, Narsarsuaq, Igaliku	180	0	0	180	46.730,69	133	26,0
18-20-04	Rådighed Qassiarsuk, Narss. Igaliku	180	0	0	180	46.730,69	133	26,0
18-20	Dispositionsbeløb til Bygdebestyrelser	709	0	0	709	271.352,60	438	38,3
18	Tværgående aktiviteter	10.012	0	0	10.012	6.827.294,79	3.185	68,2
1	ADMINISTRATIONSOMRÅDET	58.554	0	0	58.554	35.419.684,96	23.134	60,5
1	DRIFTSUDGIFTER	58.554	0	0	58.554	35.419.684,96	23.134	60,5
80	Personlig indkomstskat							
80-01	Personlig indkomstskat							
80-01-00	Fælles							
80-01-00-90-01	Personskat, indeværende år	-250.000	0	0	-250.000	-119.641.416,00	-130.359	47,9
80-01-00-90-03	Udbytteskat	0	0	0	0	-652.845,00	653	0,0
80-01-00-90-04	kompensationsskat	0	0	0	0	-104.138,00	104	0,0
80-01-00	Fælles	-250.000	0	0	-250.000	-120.398.399,00	-129.602	48,2
80-01	Personlig indkomstskat	-250.000	0	0	-250.000	-120.398.399,00	-129.602	48,2
80	Personlig indkomstskat	-250.000	0	0	-250.000	-120.398.399,00	-129.602	48,2
81	Selskabsskat							

Konto	Kontonavn	Budget (1.000 kr)	Tillæg (1.000 kr)	Omplac. (1.000 kr)	I alt (1.000 kr)	Forbrug (kroner)	Rest (1.000 kr)	Forbrug i %
81-01	Selskabsskat							
81-01-00	Fælles							
81-01-00-90-01	Selskabsskat, indeværende år	-1.500	0	0	-1.500	0,00	-1.500	0,0
81-01-00	Fælles	-1.500	0	0	-1.500	0,00	-1.500	0,0
81-01	Selskabsskat	-1.500	0	0	-1.500	0,00	-1.500	0,0
81	Selskabsskat	-1.500	0	0	-1.500	0,00	-1.500	0,0
83	Generelle tilskud og udligning							
83-01	Tilskud og udligning							
83-01-00	Fælles							
83-01-00-82-00	Bidrag til skatteudligning	-128.448	0	0	-128.448	-85.631.992,00	-42.816	66,7
83-01-00-82-01	Fordelt i bloktilskudsmodel	-122.204	0	0	-122.204	-81.021.336,00	-41.183	66,3
83-01-00-82-07	Kloakreivering	-5.170	0	0	-5.170	-3.446.664,00	-1.723	66,7
83-01-00-82-12	Handicapområdet	-50.392	0	0	-50.392	-33.594.664,00	-16.797	66,7
83-01-00-82-13	VSP & PPR	-8.988	0	0	-8.988	-5.992.000,00	-2.996	66,7
83-01-00-82-14	Skatteomlægning	1.380	0	0	1.380	920.000,00	460	66,7
83-01-00-82-15	Omfordeling i 2021	-33.000	0	0	-33.000	-22.000.000,00	-11.000	66,7
83-01-00-82-21	Pensionsbeskatning	2.251	0	0	2.251	1.500.664,00	750	66,7
83-01-00-82-22	Fåreholderveje i Kujalleq	-412	0	0	-412	-274.664,00	-137	66,7
83-01-00-82-23	Boligprg. Bygder/Yderdistrikter	-4.046	0	0	-4.046	-2.822.586,00	-1.223	69,8
83-01-00-82-27	Rangerordning i Kujataa	-215	0	0	-215	-143.336,00	-72	66,7
83-01-00-82-28	Tilskud til familiecentre og fam. højskoler	-1.964	0	0	-1.964	-1.309.336,00	-655	66,7
83-01-00-82-29	Anlæg for førskoler og skoler	-11.940	0	0	-11.940	-7.960.000,00	-3.980	66,7
83-01-00-82-30	Energiprisreform	2.995	0	0	2.995	1.996.664,00	998	66,7
83-01-00-82-31	Støttet privat boligbyggeri	-4.050	0	0	-4.050	-2.700.000,00	-1.350	66,7
83-01-00-82-32	Fællesoffentlig IT-enhed (20.50.01)	1.102	0	0	1.102	734.664,00	367	66,7
83-01-00-82-33	Boligstøtte, istandsættelsestilskud	-1.503	0	0	-1.503	-876.750,00	-626	58,3
83-01-00	Fælles	-364.604	0	0	-364.604	-242.621.336,00	-121.983	66,5
83-01	Tilskud og udligning	-364.604	0	0	-364.604	-242.621.336,00	-121.983	66,5
83	Generelle tilskud og udligning	-364.604	0	0	-364.604	-242.621.336,00	-121.983	66,5
85	RENTER, KAPITALAFKAST SAMT KURSTAB OG -GEVINST							
85-01	RENTEINDTÆGTER							
85-01-00	Fælles							
85-01-00-86-02	Renter fra indestående i pengeinstitutter	-20	0	0	-20	0,00	-20	0,0
85-01-00-86-04	Udbytte af aktier	-20	0	0	-20	-15.515,00	-4	77,6
85-01-00-86-06	Øvrige renteindtægter, ejendomsalg m..m	-10	0	0	-10	-148,62	-10	1,5
85-01-00	Fælles	-50	0	0	-50	-15.663,62	-34	31,3
85-01	RENTEINDTÆGTER	-50	0	0	-50	-15.663,62	-34	31,3
85-02	RENTEUDGIFTER							
85-02-00	Fælles							
85-02-00-46-01	Renter af kortfristet gæld fra leverandører	250	0	0	250	109,35	250	0,0
85-02-00-46-02	Renter af langfristet gæld til bank	800	0	0	800	6.677,00	793	0,8
85-02-00-46-05	Gebyr fra Bank + diverse	500	0	0	500	1.103.198,30	-603	220,6

Konto	Kontonavn	Budget (1.000 kr)	Tillæg (1.000 kr)	Omplac. (1.000 kr)	I alt (1.000 kr)	Forbrug (kroner)	Rest (1.000 kr)	Forbrug i %
85-02-00	Fælles	1.550	0	0	1.550	1.109.984,65	440	71,6
85-02	RENTEUDGIFTER	1.550	0	0	1.550	1.109.984,65	440	71,6
85-04	Kapitalafkast på udlejningsboliger							
85-04-00	Fælles							
85-04-00-86-01	Kapitalafkast Nanortalik	-1.200	0	0	-1.200	-377.525,55	-822	31,5
85-04-00-86-02	Kapitalafkast Qaqortoq	-4.100	0	0	-4.100	-2.205.232,38	-1.895	53,8
85-04-00-86-03	Kapitalafkast Narsaq	-700	0	0	-700	-431.483,08	-269	61,6
85-04-00-86-04	Kapitalafkast, Ældrekollektiver	0	0	0	0	-78.276,11	78	0,0
85-04-00	Fælles	-6.000	0	0	-6.000	-3.092.517,12	-2.907	51,5
85-04	Kapitalafkast på udlejningsboliger	-6.000	0	0	-6.000	-3.092.517,12	-2.907	51,5
85	RENTER, KAPITALAFKAST SAMT KURSA	-4.500	0	0	-4.500	-1.998.196,09	-2.502	44,4
86	Andre indtægter							
86-02	SALG AF FAST EJENDOM							
86-02-00	Fælles							
86-02-00-12-00	Fr. tj. ydelser ejendomsvurdering	0	0	0	0	11.130,86	-11	0,0
86-02-00-79-00	Indtægter ved salg af ejendome	0	0	0	0	-1.612.865,30	1.613	0,0
86-02-00	Fælles	0	0	0	0	-1.601.734,44	1.602	0,0
86-02	SALG AF FAST EJENDOM	0	0	0	0	-1.601.734,44	1.602	0,0
86-03	BETALING FOR BYGGEMODNING							
86-03-00	Fælles							
86-03-00-79-00	Indtægter fra brugerbetaling ved byggemodning	-500	0	0	-500	0,00	-500	0,0
86-03-00	Fælles	-500	0	0	-500	0,00	-500	0,0
86-03	BETALING FOR BYGGEMODNING	-500	0	0	-500	0,00	-500	0,0
86	Andre indtægter	-500	0	0	-500	-1.601.734,44	1.102	320,3
88	AFSKRIVNING							
88-00	Afskrivning							
88-00-00	Fælles							
88-00-00-48-01	Afskrivning øko.udv.6961	2.000	0	0	2.000	2.010.493,13	-10	100,5
88-00-00	Fælles	2.000	0	0	2.000	2.010.493,13	-10	100,5
88-00	Afskrivning	2.000	0	0	2.000	2.010.493,13	-10	100,5
88	AFSKRIVNING	2.000	0	0	2.000	2.010.493,13	-10	100,5
8	INDTÆGTER	-619.104	0	0	-619.104	-364.609.172,40	-254.495	58,9
1	DRIFT	-560.550	0	0	-560.550	-329.189.487,44	-231.361	58,7



Atortorissarsorsornerq, avatangiisimullu ataatsimiititaliaq

Teknik- & Miljøudvalg

5. august 2021

Konto	Kontonavn	Budget (1.000 kr)	Tillæg (1.000 kr)	Omplac. (1.000 kr)	I alt (1.000 kr)	Forbrug (kroner)	Rest (1.000 kr)	Forbrug i %
1	ADMINISTRATIONSOMRÅDET							
11	Den kommunale forvaltning							
11-00	Fælles	8.368	0	0	8.368	5.044.357,49	3.324	60,3
11	Den kommunale forvaltning	8.368	0	0	8.368	5.044.357,49	3.324	60,3
1	ADMINISTRATIONSOMRÅDET	8.368	0	0	8.368	5.044.357,49	3.324	60,3
2	DET TEKNISKE OMRÅDE							
20	Veje, broer, trapper og anlæg m.v.							
20-00	Teknisk administrativ personale	9.275	0	0	9.275	5.850.008,50	3.425	63,1
20-01	Veje, broer og trapper	3.294	0	0	3.294	2.485.437,47	809	75,5
20-02	Anlæg, legepladser, mindesmærker og vejbelysning m.v.	968	0	0	968	161.865,70	806	16,7
20-03	Gartneri	87	0	0	87	7.875,70	79	9,1
20-05	Kirkegårde	180	0	0	180	84.928,20	95	47,2
20-10	Drift af kloak	849	0	0	849	1.002.412,71	-153	118,1
20	Veje, broer, trapper og anlæg m.v.	14.653	0	0	14.653	9.592.528,28	5.060	65,5
21	Renholdelse incl. snerydning							
21-01	Snerydning	4.041	0	0	4.041	2.482.888,00	1.558	61,4
21-02	Renholdelse	427	0	0	427	45.244,09	382	10,6
21	Renholdelse incl. snerydning	4.468	0	0	4.468	2.528.132,09	1.940	56,6
22	Levende ressourcer							
22-02	Hundehold og skadedyrsbekæmpelse	486	0	0	486	190.508,21	295	39,2
22	Levende ressourcer	486	0	0	486	190.508,21	295	39,2
23	Forskellige kommunale virksomheder							
23-01	Servicehuse, badeanstalter og vaskerier	532	0	0	532	192.803,30	339	36,2
23-02	Øvrige servicefaciliteter	5	0	0	5	291,52	5	5,8
23-03	Indkvartering/Vandrehjem	0	0	0	0	107,97	0	0,0
23-11	Fælles værksteder	0	0	0	0	681,51	-1	0,0
23-13	Bussit - Busdrift	400	0	0	400	302.705,05	97	75,7
23-14	Kommunale venteskure (bygder og by)	6	0	0	6	435,45	6	7,3
23	Forskellige kommunale virksomheder	943	0	0	943	497.024,80	446	52,7
25	Brandvæsen							
25-01	Brandvæsen	11.727	0	0	11.727	7.698.052,59	4.029	65,6
25	Brandvæsen	11.727	0	0	11.727	7.698.052,59	4.029	65,6
27	Øvrige tekniske virksomheder							
27-01	Kommunal entreprenørvirksomhed	9.600	0	0	9.600	6.224.576,32	3.375	64,8
27-02	Byplan	57	0	0	57	334.892,50	-278	587,5
27	Øvrige tekniske virksomheder	9.657	0	0	9.657	6.559.468,82	3.098	67,9
2	DET TEKNISKE OMRÅDE	41.934	0	0	41.934	27.065.714,79	14.868	64,5
6	FORSYNINGSVIRKSOMHEDER							
66	Renovation m.v.							
66-02	Dagrenovation	-3.787	0	0	-3.787	-1.614.817,33	-2.172	42,6
66-03	Natrenovation	46	0	0	46	473.739,08	-428	1.029,9
66-04	Renovationsanstalten	75	0	0	75	24.398,82	51	32,5
66-05	Modtagestationer for miljøfarligt affald og	1.431	0	0	1.431	1.998.276,65	-567	139,6

Konto	Kontonavn	Budget (1.000 kr)	Tillæg (1.000 kr)	Omplac. (1.000 kr)	I alt (1.000 kr)	Forbrug (kroner)	Rest (1.000 kr)	Forbrug i %
66	Renovation m.v.	-2.235	0	0	-2.235	881.597,22	-3.117	-39,4
68	Øvrige forsyningsvirksomheder							
68-01	Kommunale havneanlæg	107	0	0	107	109.088,97	-2	102,0
68-03	Skorstensfejning	-99	0	0	-99	198.786,22	-298	-200,8
68-05	Forbrændingsanlæg	3.866	0	0	3.866	3.538.291,73	328	91,5
68-09	Taphuse og anden vandforsyning	206	0	0	206	17.880,91	188	8,7
68	Øvrige forsyningsvirksomheder	4.080	0	0	4.080	3.864.047,83	216	94,7
6	FORSYNINGSVIRKSOMHEDER	1.845	0	0	1.845	4.745.645,05	-2.901	257,2
1	DRIFTSUDGIFTER	52.147	0	0	52.147	36.855.717,33	15.291	70,7
70	Anlægsudgifter vedrørende boligområdet							
70-06	Renovering af Boliger, Narsaq, Nanortalik	0	2.593	533	3.126	579.095,85	2.547	18,5
70-08	Støtte privat Boligbyggeri - andelsbeløb boligfinansiering	0	7.469	-6.000	1.469	441.500,00	1.028	30,1
70-12	PPV udarbejdelse Kujalleq	0	126	-126	0	0,00	0	0,0
70-15	Opførelse af Personaleboliger Kommune Kujalleq	0	0	12.000	12.000	2.155.492,39	9.845	18,0
70	Anlægsudgifter vedrørende boligområdet	0	10.188	6.407	16.595	3.176.088,24	13.419	19,1
71	Anlægsudgifter vedrørende administrationen							
71-01	Renovering administration	0	0	0	0	81.976,60	-82	0,0
71	Anlægsudgifter vedrørende administrat	0	0	0	0	81.976,60	-82	0,0
72	Anlægsudgifter vedrørende det tekniske område							
72-00	Kloakrenovering - fælles	0	3.649	0	3.649	1.354.366,34	2.295	37,1
72-06	Pulje til bygderne	2.700	0	0	2.700	404.500,00	2.296	15,0
72-16	Asfaltværk	0	0	27	27	26.920,00	0	99,7
72-24	Bygde Sektorplan	0	1.000	0	1.000	0,00	1.000	0,0
72-25	Pulje til Byggemodning	5.000	0	0	5.000	4.178.883,75	821	83,6
72-28	Kongebro til Qassiaruk, Ililleq og Upernaviarsuk	0	0	0	0	217.550,21	-218	0,0
72-29	Garage Brandstation Stigevogn	1.500	0	2.175	3.675	0,00	3.675	0,0
72-30	Beredskabsforbedringer incl. beredskabssektorplan	500	0	-500	0	0,00	0	0,0
72	Anlægsudgifter vedrørende det tekniske område	9.700	4.649	1.702	16.051	6.182.220,30	9.869	38,5
73	Anlægsudgifter vedrørende Arbejdsmarkeds-							
73-10	Renovering Majoriaq Nanortalik Vinduer og facade	1.500	0	0	1.500	0,00	1.500	0,0
73	Anlægsudgifter vedrørende Arbejdsmarkeds-	1.500	0	0	1.500	0,00	1.500	0,0
74	Anlægsudgifter vedrørende det sociale område							
74-10	Alderdomshjem Nanortalik	0	0	356	356	362.582,37	-7	101,8
74-22	Alderdomshjem Narsaq	0	0	2.500	2.500	4.291.783,78	-1.792	171,7
74-25	Pulje til Materiel på drift	1.000	0	0	1.000	988.000,00	12	98,8
74-26	Projektering Kofod skole	1.000	0	-1.000	0	0,00	0	0,0
74	Anlægsudgifter vedrørende det sociale område	2.000	0	1.856	3.856	5.642.366,15	-1.786	146,3
75	Anlægsudgifter vedrørende undervisning og kultur							
75-06	Kunstgræsbaner 50 % finansiering	0	0	154	154	154.111,00	0	100,1
75-09	Før Skoleområde	0	0	2.100	2.100	2.155.345,78	-55	102,6
75-11	Skolepasning	0	0	80	80	201.976,33	-122	252,5
75-12	Multihaller Kujalleq	0	0	201	201	201.875,00	-1	100,4

Teknisk udv.

Kommune Kujalleq

Side

3 af 3


Dato

05-08-2021

Bestilt af

mape

Konto	Kontonavn	Budget (1.000 kr)	Tillæg (1.000 kr)	Omplac. (1.000 kr)	I alt (1.000 kr)	Forbrug (kroner)	Rest (1.000 kr)	Forbrug i %
75-13	Qassiarsuk skole og Elevhjem	5.000	0	-5.000	0	0,00	0	0,0
75-15	Elevhjem Qaqortoq	6.000	0	-6.000	0	0,00	0	0,0
75-16	Skole Narsarmijit	1.409	0	-500	909	0,00	909	0,0
75-17	Ny Ungdomsklub Qaqortoq projektering	1.000	0	-1.000	0	0,00	0	0,0
75	Anlægsudgifter vedrørende undervisnir	13.409	0	-9.965	3.444	2.713.308,11	731	78,8
7	ANLÆGSUDGIFTER	26.609	14.837	0	41.446	17.795.959,40	23.650	42,9
1	DRIFT	78.756	14.837	0	93.593	54.651.676,73	38.941	58,4



**Inuussutissarsiornermut suliffeqarnermullu
ataatsimiititaliaq**

Erhvervs- & arbejdsmarkedsudvalg


5. august 2021

Erhverv arb. udvalg

Kommune Kujalleq

Side 1 af 1
 Dato 05-08-2021
 Bestilt af mape

Konto	Kontonavn	Budget (1.000 kr)	Tillæg (1.000 kr)	Omplac. (1.000 kr)	I alt (1.000 kr)	Forbrug (kroner)	Rest (1.000 kr)	Forbrug i %
2	DET TEKNISKE OMRÅDE							
23	Forskellige kommunale virksomheder							
23-02	Øvrige servicefaciliteter	0	0	0	0	123,37	0	0,0
23	Forskellige kommunale virksomheder	0	0	0	0	123,37	0	0,0
24	Erhvervsejendomme							
24-00	Udlejning af erhvervsejendomme	-172	0	0	-172	-163.217,33	-9	94,9
24-01	Genhusning	0	0	0	0	0,00	0	0,0
24	Erhvervsejendomme	-172	0	0	-172	-163.217,33	-9	94,9
2	DET TEKNISKE OMRÅDE	-172	0	0	-172	-163.093,96	-9	94,8
3	ARBEJDSMARKEDS- OG ERHVERVSOMRÅDET							
33	Udlæg for Selvstyret							
33-01	IKIIN (Departement for Uddannelse m.m.)	0	0	0	0	34.157,00	-34	0,0
33-02	ISNNN (Departement for Erhverv m.m.)	0	0	0	0	121.731,96	-122	0,0
33	Udlæg for Selvstyret	0	0	0	0	155.888,96	-156	0,0
34	Beskæftigelsesfremmende foranstaltninger							
34-00	Fællesudgifter på beskæftigelsesområdet	0	0	0	0	0,00	0	0,0
34-40	Udbetalinger til aktiverede	843	0	-286	557	240.210,54	317	43,1
34-41	Mobilitetsydelse	0	0	0	0	0,00	0	0,0
34	Beskæftigelsesfremmende foranstaltninger	843	0	-286	557	240.210,54	317	43,1
35	Revalidering							
35-03	Revalidering	3.940	0	0	3.940	1.755.397,82	2.185	44,6
35-04	Kurser	402	0	-200	202	278.920,53	-77	138,1
35	Revalidering	4.342	0	-200	4.142	2.034.318,35	2.108	49,1
37	Kommunalt erhvervsengagement							
37-01	Kommunalt erhvervsengagement	10.238	0	-300	9.938	9.297.340,64	641	93,6
37	Kommunalt erhvervsengagement	10.238	0	-300	9.938	9.297.340,64	641	93,6
38	Majoriaq og Arbejdsmarkedsydelse							
38-01	Majoriaq	13.551	0	786	14.337	8.180.343,78	6.157	57,1
38-02	Arbejdsmarkedsydelse	7.000	0	0	7.000	2.830.270,00	4.170	40,4
38	Majoriaq og Arbejdsmarkedsydelse	20.551	0	786	21.337	11.010.613,78	10.326	51,6
3	ARBEJDSMARKEDS- OG ERHVERVSOI	35.974	0	0	35.974	22.738.372,27	13.236	63,2
5	SKOLE-, DAGINSTITUTIONS- & INNOVATIONSUDVALG							
56	Museer							
56-02	Kommunale museer	79	0	0	79	125.096,16	-46	158,3
56	Museer	79	0	0	79	125.096,16	-46	158,3
5	SKOLE-, DAGINSTITUTIONS- & INNOVA	79	0	0	79	125.096,16	-46	158,3
1	DRIFTSUDGIFTER	35.881	0	0	35.881	22.700.374,47	13.181	63,3
1	DRIFT	35.881	0	0	35.881	22.700.374,47	13.181	63,3



Isumaginninnermut ataatsimiititaliaq

Socialudvalget

5. august 2021

Konto	Kontonavn	Budget (1.000 kr)	Tillæg (1.000 kr)	Omplac. (1.000 kr)	I alt (1.000 kr)	Forbrug (kroner)	Rest (1.000 kr)	Forbrug i %
1	ADMINISTRATIONSOMRÅDET							
13	IT							
13-01	Fælles IT-virksomhed	0	0	0	0	0,00	0	0,0
13	IT	0	0	0	0	0,00	0	0,0
1	ADMINISTRATIONSOMRÅDET	0	0	0	0	0,00	0	0,0
4	SOCIALOMRÅDET							
40	Social							
40-00	Administrationen ansatte	14.978	-30	0	14.948	9.341.186,37	5.607	62,5
40-01	Fripladser på daginstitutionsområdet	212	0	0	212	209.338,00	3	98,7
40	Social	15.190	-30	0	15.160	9.550.524,37	5.609	63,0
41	Hjælpeforanstaltninger for børn og unge							
41-01	Hjælpeforanstaltninger	10.946	-74	0	10.872	5.775.559,77	5.096	53,1
41-06	Social - Familiecentre	10.107	-812	0	9.295	3.707.822,90	5.587	39,9
41-08	Værested Neriusaaq	1.336	0	0	1.336	-112.563,56	1.449	-8,4
41-21	Almindelig familiepleje	8.344	0	0	8.344	5.975.348,80	2.369	71,6
41-22	AKUT FAMILIEPLEJE	622	0	0	622	250.316,29	372	40,2
41-30	Døgninstitutionsoophold	26.639	0	0	26.639	22.256.342,72	4.383	83,5
41-31-00	Børn og unge hjem døgninstitution	3.251	0	0	3.251	1.730.724,10	1.520	53,2
	Qaq.							
41-31-25	Il Storesøvej B-560	261	1.066	0	1.327	54.946,24	1.272	4,1
41-35	Efterskoleophold - anbragte børn	468	0	0	468	108.056,60	360	23,1
41-36	Efterværn	1.759	0	0	1.759	60.578,21	1.698	3,4
41	Hjælpeforanstaltninger for børn og unge	63.733	180	0	63.913	39.807.132,07	24.106	62,3
43	Førtidspension							
43-03	Førtidspension efter 1/7-16 50/50%	18.764	0	0	18.764	14.155.782,98	4.608	75,4
43	Førtidspension	18.764	0	0	18.764	14.155.782,98	4.608	75,4
44	Underholdsbidrag							
44-10	Underholdsbidrag ydet som forskud	45	0	0	45	2.481.020,44	-2.436	5.513,4
44	Underholdsbidrag	45	0	0	45	2.481.020,44	-2.436	5.513,4
45	Offentlig hjælp							
45-01	Offentlig hjælp - Skattepligtig Kap.3 §7, Kap.5 §13, Kap.6 §24	14.345	0	0	14.345	8.134.586,00	6.210	56,7
45-03	Offentlig hjælp - ikke skattepligtig	915	0	0	915	341.604,19	573	37,3
45	Offentlig hjælp	15.260	0	0	15.260	8.476.190,19	6.784	55,5
46	Andre sociale ydelser							
46-01	90% Dagpenge ved barsel m.v.	502	-150	0	352	443.240,49	-91	125,9
46-02	Sociale boliger (herberg)	151	0	0	151	216.566,73	-66	143,4
46-03	Udbetaling af boligsikring/ 60% Ref.	5.648	0	0	5.648	4.174.960,00	1.473	73,9
46-04	Tilskud fra selvstyret vedr. børnetilskud	0	0	0	0	-927.560,39	928	0,0
46-05	Tilskud fra selvstyret underholdsbidrag	0	0	0	0	8.362,00	-8	0,0
46	Andre sociale ydelser	6.301	-150	0	6.151	3.915.568,83	2.235	63,7
47	Ældreomsorg							
47-01	Alderspension	8.530	0	0	8.530	10.988.478,90	-2.458	128,8
47-02	Hjemmehjælp	7.678	0	0	7.678	2.751.335,78	4.927	35,8
47-09	Aldersdoms- og plejehjem	46.619	0	0	46.619	28.749.744,80	17.869	61,7
47-11	Ældrekollektiver	1.607	0	0	1.607	520.504,37	1.086	32,4
47-15	Omsorgsforanstaltninger for ældre	90	0	0	90	79.301,43	11	88,1

Socialudvalg

Kommune Kujalleq

Side
Dato
Bestilt af

2 af 2
05-08-2021
mape

Konto	Kontonavn	Budget (1.000 kr)	Tillæg (1.000 kr)	Omlac. (1.000 kr)	I alt (1.000 kr)	Forbrug (kroner)	Rest (1.000 kr)	Forbrug i %
47-20	Plejeophold ved sundhedsvæsnet	216	0	0	216	475.400,00	-259	220,1
47	Ældreforsorg	64.740	0	0	64.740	43.564.765,28	21.175	67,3
48	Handicapområdet							
48-00	Fællesudgifter til handicapområdet	4.851	0	-255	4.596	1.668.237,24	2.928	36,3
48-01	Handicappede børn	3.109	0	-253	2.856	788.504,82	2.067	27,6
48-02	Hjemmeboende handicappede voksne	6.130	0	-1.122	5.008	2.905.759,14	2.102	58,0
48-03	Bofællesskaber	11.824	0	1.630	13.454	6.365.130,41	7.089	47,3
48-04	Aktiviteter for handicappede	3.309	0	0	3.309	1.184.239,91	2.125	35,8
48-05	Bokollektiv for psyk. handicappede	0	0	0	0	4,09	0	0,0
48-14	Terapeuthuset	2.501	0	0	2.501	1.279.147,50	1.222	51,1
48-15	Hjælpebidler	412	0	0	412	534.970,23	-123	129,8
48-16	Handicapinstitutioner i Grønland	15.354	0	0	15.354	6.512.153,92	8.842	42,4
48-20	Handicapinstitutioner i Danmark	13.295	0	0	13.295	7.308.571,23	5.986	55,0
48	Handicapområdet	60.785	0	0	60.785	28.546.718,49	32.238	47,0
49	Andre sociale udgifter							
49-01	Tilskud til foreninger med et socialt sigte	1.363	0	0	1.363	589.100,00	774	43,2
49-04	Misbrugbehandling	154	0	0	154	76.300,00	78	49,5
49	Andre sociale udgifter	1.517	0	0	1.517	665.400,00	852	43,9
4	SOCIALOMRÅDET	246.335	0	0	246.335	151.163.102,65	95.172	61,4
1	DRIFTSUDGIFTER	246.335	0	0	246.335	151.163.102,65	95.172	61,4
1	DRIFT	246.335	0	0	246.335	151.163.102,65	95.172	61,4



**Atuarfeqarnermut paaqqinnittarfeqarnermullu
ataatsimiititaliaq**

Skole- & daginstitutionsudvalg

5. august 2021


Skole

Kommune Kujalleq

Side
Dato
Bestilt af

1 af 1
05-08-2021
mape

Konto	Kontonavn	Budget (1.000 kr)	Tillæg (1.000 kr)	Omplac. (1.000 kr)	I alt (1.000 kr)	Forbrug (kroner)	Rest (1.000 kr)	Forbrug i %
5	SKOLE-, DAGINSTITUTIONS- & INNOVATIONSUDVALG							
50	Daginstitutionsområdet for børn og unge							
50-00	Skole-, daginstitution- & innovationsudvalg	31	0	-16	15	3.154,00	12	21,0
50-01	Fælles. Daginstitutioner	2.421	0	200	2.621	2.855.679,90	-235	109,0
50-02	Vuggestuer	5.253	0	-129	5.124	2.660.721,46	2.463	51,9
50-03	Børnehaver	9.259	0	75	9.334	4.866.529,06	4.467	52,1
50-05	Integrerede Daginstitutioner	32.014	0	-130	31.884	17.915.701,74	13.968	56,2
50-06	Dagpleje	352	0	0	352	-11.687,02	364	-3,3
50	Daginstitutionsområdet for børn og ung	49.330	0	0	49.330	28.290.099,14	21.040	57,3
51	Skolevæsenet							
51-01	Den kommunale skole	87.115	0	2.365	89.480	53.994.348,46	35.486	60,3
51-11	Elevhjem	6.878	0	350	7.228	4.411.171,62	2.817	61,0
51-21	Pædagogisk psykologiskrådgivning (PPR)	3.638	0	-2.020	1.618	1.204.558,24	413	74,4
51-31	Skolepasning og førskolebørn	4.697	0	-685	4.012	2.389.690,18	1.622	59,6
51	Skolevæsenet	108.333	0	0	108.333	66.605.784,84	41.727	61,5
5	SKOLE-, DAGINSTITUTIONS- & INNOVA	157.663	0	0	157.663	94.895.883,98	62.767	60,2
1	DRIFTSUDGIFTER	157.663	0	0	157.663	94.895.883,98	62.767	60,2
1	DRIFT	157.663	0	0	157.663	94.895.883,98	62.767	60,2



Kultur-imut sunngiffimmullu ataatsimiititaliaq

Kultur- & Fritidsudvalg


5. august 2021

Kultureqarn. suli. ataats.

Kommune Kujalleq

Side 1 af 1
Dato 05-08-2021
Bestilt af mape

Atuiffik	Atuiffiup taaguutaa	Missing (1.000 kr)	Tapiiss. (1.000 kr)	All.nuuss. (1.000 kr)	Akuersis (1.000 kr)	Atuineq (kroner)	Sinneri (1.000 kr)	Atuineq %-tut
2	TEKNIKKEQARFIK PILERSUIVILLU							
23	Kommuunip sulifeqarfiit ingerlatai							
23-12	Illu ataatsimoorfik (forsamlingshuse, festsal o.l.)	83	0	0	83	66.224,15	17	79,8
23	Kommuunip sulifeqarfiit ingerlatai	83	0	0	83	66.224,15	17	79,8
2	TEKNIKKEQARFIK PILERSUIVILLU	83	0	0	83	66.224,15	17	79,8
4	ISUMAGINNITTOQARFIK							
41	Meeqqanut inuusuttunullu ikiorsiisarneq							
41-05	Social forebyggelsesarbejde	2.055	0	0	2.055	988.867,56	1.066	48,1
41	Meeqqanut inuusuttunullu ikiorsiisarneq	2.055	0	0	2.055	988.867,56	1.066	48,1
4	ISUMAGINNITTOQARFIK	2.055	0	0	2.055	988.867,56	1.066	48,1
5	ATUARFEQARNERMUT, MEEQERIVEQARNERMUT NUTAALIORNERMUT ATAAS							
52	Kulturimut, sunngiffimmut pinaveersaartitsinermut kujalleq							
52-03	Ungdomsråd	102	0	0	102	0,00	102	0,0
52	Kulturimut, sunngiffimmut pinaveersaartitsinermut	102	0	0	102	0,00	102	0,0
53	Sunngiffimmi sammisassaqtitsineq							
53-00	KULTUREQARNERMUT SULINNGIFFEQARNERMULLU ATAATS	5.464	0	0	5.464	2.625.259,48	2.839	48,0
53-01	Atuarlitaanermut-sunngiffimmi ilinniartitsineq	1.159	0	0	1.159	640.272,77	519	55,2
53-03	SUNNGIFFIMMI KLUBBIT	4.742	0	0	4.742	2.745.474,78	1.997	57,9
53-06	KULTURI INUNNILLU QAAMMARSAANEQ	673	0	0	673	388.790,68	284	57,8
53	Sunngiffimmi sammisassaqtitsineq	12.038	0	0	12.038	6.399.797,71	5.638	53,2
55	Atuagaateqarfeqarneq							
55-02	Kommunip atuagaateqarfia	1.621	0	0	1.621	703.372,55	918	43,4
55	Atuagaateqarfeqarneq	1.621	0	0	1.621	703.372,55	918	43,4
56	Katersugaasiviit							
56-02	KOMMUNIMI KATERSUGAASIVIIT	3.280	0	0	3.280	1.646.314,88	1.634	50,2
56	Katersugaasiviit	3.280	0	0	3.280	1.646.314,88	1.634	50,2
59	KULTURIKKUT QAAMMARSAANI KULLU INGERLATSIVIIT ASSIGIINNGITSUT							
59-01	SUNNGIFFIMMI SAMMISASSAQTITSINERMUT KULTURIKKULLU SIUNERTANUT TAPIISSUTIT	1.460	0	0	1.460	1.718.981,40	-259	117,7
59-02	NIPILERSORNIKUT SAMM. TAPIISSUTIT	54	0	0	54	43.946,66	10	81,4
59-03	TIMERSORNIKKUT SIUNERTANUT TAPIISSUTIT	4.656	0	0	4.656	2.627.340,22	2.029	56,4
59-05	Kommunal aktiveringsprojekter	290	0	0	290	72.860,48	217	25,1
59-08	Namm. piumatsip aallavigalugu agguagassat	1.000	0	0	1.000	4.659,66	995	0,5
59-09	Ivigaaqanik arsaatarfiit	586	0	0	586	282.740,34	303	48,2
59	KULTURIKKUT QAAMMARSAANI KULLU	8.046	0	0	8.046	4.750.528,76	3.295	59,0
5	ATUARFEQARNERMUT, MEEQERIVEQARNERMUT	25.087	0	0	25.087	13.500.013,90	11.587	53,8
1	INGERLATSINERMUT ANINGAASARTUUT	27.225	0	0	27.225	14.555.105,61	12.670	53,5
1	INGERLATSINEQ	27.225	0	0	27.225	14.555.105,61	12.670	53,5



Kommune Kujalleq
Aning. Ataatsim. /øko. Udv.
Balance
Pr. 5. august 2021

Kommune Kujalleq

Ukiumut missingersuutit akuerisat atuinerillu procenti
Bevillingsgrundlag og forbrugsprocent

Regnskabsmåned	% ca.
1 Januar	8,33
2 Februar	16,67
3 Marts	25,00
4 April	33,33
5 Maj	41,67
6 Juni	50,00
7 Juli	58,33
8 August	66,67
9 September	75,00
10 Oktober	83,33
11 November	91,67
12 December	100,00
Supp 13 Ultimo	100,00

Balance 2021

Kommune Kujalleq

Side 1 af 3
Dato 05-08-2021
Bestilt af mape

Konto	Kontonavn	Budget (1.000 kr)	Tillæg (1.000 kr)	Omplac. (1.000 kr)	I alt (1.000 kr)	Forbrug (kroner)	Rest (1.000 kr)	Forbrug i %
1	ADMINISTRATIONSOMRÅDET							
10	Udgifter til folkevalgte	8.267	0	0	8.267	4.779.715,38	3.487	57,8
11	Den kommunale forvaltning	45.243	0	0	45.243	25.283.046,23	19.960	55,9
13	IT	3.400	0	0	3.400	3.573.986,05	-174	105,1
18	Tværgående aktiviteter	10.012	0	0	10.012	6.827.294,79	3.185	68,2
1	ADMINISTRATIONSOMRÅDET	66.922	0	0	66.922	40.464.042,45	26.458	60,5
2	DET TEKNISKE OMRÅDE							
20	Veje, broer, trapper og anlæg m.v.	14.653	0	0	14.653	9.592.528,28	5.060	65,5
21	Renholdelse incl. snerydning	4.468	0	0	4.468	2.528.132,09	1.940	56,6
22	Levende ressourcer	486	0	0	486	190.508,21	295	39,2
23	Forskellige kommunale virksomheder	1.026	0	0	1.026	563.372,32	463	54,9
24	Erhvervsjendomme	-172	0	0	-172	-163.217,33	-9	94,9
25	Brandvæsen	11.727	0	0	11.727	7.698.052,59	4.029	65,6
27	Øvrige tekniske virksomheder	9.657	0	0	9.657	6.559.468,82	3.098	67,9
2	DET TEKNISKE OMRÅDE	41.845	0	0	41.845	26.968.844,98	14.876	64,4
3	ARBEJDSMARKEDS- OG ERHVERVSOMRÅDET							
33	Udlæg for Selvstyret	0	0	0	0	155.888,96	-156	0,0
34	Beskæftigelsesfremmende foranstaltninger	843	0	-286	557	240.210,54	317	43,1
35	Revalidering	4.342	0	-200	4.142	2.034.318,35	2.108	49,1
37	Kommunalt erhvervsengagement	10.238	0	-300	9.938	9.297.340,64	641	93,6
38	Majoriaq og Arbejdsmarkedsydelse	20.551	0	786	21.337	11.010.613,78	10.326	51,6
3	ARBEJDSMARKEDS- OG ERHVERVSOI	35.974	0	0	35.974	22.738.372,27	13.236	63,2
4	SOCIALOMRÅDET							
40	Social	15.190	-30	0	15.160	9.550.524,37	5.609	63,0
41	Hjælpeforanstaltninger for børn og unge	65.788	180	0	65.968	40.795.999,63	25.172	61,8
43	Førtidspension	18.764	0	0	18.764	14.155.782,98	4.608	75,4
44	Underholdsbidrag	45	0	0	45	2.481.020,44	-2.436	5.513,4
45	Offentlig hjælp	15.260	0	0	15.260	8.476.190,19	6.784	55,5
46	Andre sociale ydelser	6.301	-150	0	6.151	3.915.568,83	2.235	63,7
47	Ældreomsorg	64.740	0	0	64.740	43.564.765,28	21.175	67,3
48	Handicapområdet	60.785	0	0	60.785	28.546.718,49	32.238	47,0
49	Andre sociale udgifter	1.517	0	0	1.517	665.400,00	852	43,9
4	SOCIALOMRÅDET	248.390	0	0	248.390	152.151.970,21	96.238	61,3
5	SKOLE-, DAGINSTITUTIONS- & INNOVATIONSUDVALG							
50	Daginstitutionsområdet for børn og unge	49.330	0	0	49.330	28.290.099,14	21.040	57,3
51	Skolevæsenet	108.333	0	0	108.333	66.605.784,84	41.727	61,5
52	Kultur, fritids- & Forebyggelse Kujalleq	102	0	0	102	0,00	102	0,0
53	Fritidsvirksomhed	12.038	0	0	12.038	6.399.797,71	5.638	53,2
55	Biblioteksvæsen	1.621	0	0	1.621	703.372,55	918	43,4
56	Museer	3.359	0	0	3.359	1.771.411,04	1.588	52,7
59	Tilskud til fritidsvirksomhed og kulturelle formål	8.046	0	0	8.046	4.750.528,76	3.295	59,0
5	SKOLE-, DAGINSTITUTIONS- & INNOVA	182.829	0	0	182.829	108.520.994,04	74.308	59,4
6	FORSYNINGSVIRKSOMHEDER							
66	Renovation m.v.	-2.235	0	0	-2.235	881.597,22	-3.117	-39,4
68	Øvrige forsyningsvirksomheder	4.080	0	0	4.080	3.864.047,83	216	94,7

Balance 2021

Kommune Kujalleq

Side 2 af 3
Dato 05-08-2021
Bestilt af mape

Konto	Kontonavn	Budget (1.000 kr)	Tillæg (1.000 kr)	Omplac. (1.000 kr)	I alt (1.000 kr)	Forbrug (kroner)	Rest (1.000 kr)	Forbrug i %
6	FORSYNINGSVIRKSOMHEDER	1.845	0	0	1.845	4.745.645,05	-2.901	257,2
1	DRIFTSUDGIFTER	577.805	0	0	577.805	355.589.869,00	222.215	61,5
70	Anlægsudgifter vedrørende boligområdet	0	10.188	6.407	16.595	3.176.088,24	13.419	19,1
71	Anlægsudgifter vedrørende administrationen	0	0	0	0	81.976,60	-82	0,0
72	Anlægsudgifter vedrørende det tekniske område	9.700	4.649	1.702	16.051	6.182.220,30	9.869	38,5
73	Anlægsudgifter vedrørende Arbejdsmarkeds-	1.500	0	0	1.500	0,00	1.500	0,0
74	Anlægsudgifter vedrørende det sociale område	2.000	0	1.856	3.856	5.642.366,15	-1.786	146,3
75	Anlægsudgifter vedrørende undervisning og kultur	13.409	0	-9.965	3.444	2.713.308,11	731	78,8
7	ANLÆGSUDGIFTER	26.609	14.837	0	41.446	17.795.959,40	23.650	42,9
80	Personlig indkomstskat	-250.000	0	0	-250.000	-120.398.399,00	-129.602	48,2
81	Selskabsskat	-1.500	0	0	-1.500	0,00	-1.500	0,0
83	Generelle tilskud og udligning	-364.604	0	0	-364.604	-242.621.336,00	-121.983	66,5
85	RENTER, KAPITALAFKAST SAMT KURSTAB OG -GEVINST	-4.500	0	0	-4.500	-1.998.196,09	-2.502	44,4
86	Andre indtægter	-500	0	0	-500	-1.601.734,44	1.102	320,3
88	AFSKRIVNING	2.000	0	0	2.000	2.010.493,13	-10	100,5
8	INDTÆGTER	-619.104	0	0	-619.104	-364.609.172,40	-254.495	58,9
1	DRIFT	-14.690	14.837	0	147	8.776.656,00	-8.630	5.970,5

Balance 2021

Kommune Kujalleq

Side
Dato
Bestilt af

3 af 3
05-08-2021
mape

Konto	Kontonavn	Primo	Ultimo	Forskydning
90	LIKVIDER	23.623.885,44	-109.941,12	-23.733.826,56
91	Kortfristede tilgodehavender	98.841.224,31	129.057.370,16	30.216.145,85
92	Skattetilgodehavender	1.598.000,00	1.598.000,00	0,00
93	Langfristede tilgodehavender	21.321.195,18	23.411.195,18	2.090.000,00
94	Uomsættelige aktiver	57.894.791,15	31.619.362,35	-26.275.428,80
90	AKTIVER	203.279.096,08	185.575.986,57	-17.703.109,51
96	Kortfristet gæld	-76.281.108,54	-68.015.953,73	8.265.154,81
97	Langfristet gæld	-45.698.999,27	-42.717.055,76	2.981.943,51
98	Regulerende passiver	-11.851.097,65	-11.408.246,02	442.851,63
99	Kapitalkonto	-69.447.890,62	-72.211.082,06	-2.763.191,44
95	PASSIVER	-203.279.096,08	-194.352.337,57	8.926.758,51
9	STATUS	0,00	-8.776.351,00	-8.776.351,00
0	BALANCE		305,00	



Aningaasaqarnermut ataatsimiititaliaq

Økonomiudvalg

5. august 2021

Aningaas. Ataats.

Kommune Kujalleq

Side 1 af 8
Dato 05-08-2021
Bestilt af mape

Atuiffik	Atuiffiup taaguutaa	Missing (1.000 kr)	Tapiiss. (1.000 kr)	All.nuuss. (1.000 kr)	Akuersis (1.000 kr)	Atuineq (kroner)	Sinneri (1.000 kr)	Atuineq %-tut
1	ALLAFFEQARNEQ							
10	Qinikkanut aningaasartuutit							
10-01	Kommunalbestyrelsen							
10-01-00	Atatsimoorusat							
10-01-00-01-10	Akissarsiat, akilerneqaatit ataatsimiinnersiutillu	4.384	0	0	4.384	2.936.655,68	1.447	67,0
10-01-00-01-11	Nal. akunn. akissarsiat, nerisasarsiu akissarsiasanik annaasaqaatit	0	0	0	0	23.458,37	-23	0,0
10-01-00-05-01	Ullormusiat nerin Kommunalbestyrelsi amma ataatsimiittaliat	200	0	0	200	147.360,38	53	73,7
10-01-00-05-02	Billitit Hotellillu Angalaanerit ataatsimineerillu	970	0	0	970	295.868,62	674	30,5
10-01-00-05-03	Pikkorissaanermut aningaasartuutit	25	0	0	25	0,00	25	0,0
10-01-00-05-06	Oqarasuaateqarnermut ajunngitsorsiat	10	0	0	10	2.197,00	8	22,0
10-01-00-10-00	Allaff, tif. aningaasartuutit, ataatsim. siulittaasut	90	0	0	90	0,00	90	0,0
10-01-00-12-00	Allanik sulisitsineq napasuliaq	0	0	0	0	5.341,00	-5	0,0
10-01-00-16-00	llassinnineq, ataatsimiinermi	50	0	0	50	39.684,32	10	79,4
10-01-00	Atatsimoorusat	5.729	0	0	5.729	3.450.565,37	2.278	60,2
10-01	Kommunalbestyrelsen	5.729	0	0	5.729	3.450.565,37	2.278	60,2
10-02	Nunaqarfinni aqutsisut							
10-02-01	Aappilattoq, Narsarmijiit, Tasiusaq							
10-02-01-01-10	Akissarsiat, akilerneqaatit ataatsimiinnersiutillu	314	0	0	314	161.238,30	153	51,3
10-02-01-05-00	Sulinerimut tunng. angalanerit, angallassineq pikkorissarnerillu	40	0	0	40	0,00	40	0,0
10-02-01-05-01	Oqarasuaateqarnermut ajunngitsorsiat	4	0	0	4	0,00	4	0,0
10-02-01-16-00	llassinnineq, ataatsimiinermi	5	0	0	5	458,25	5	9,2
10-02-01	Aappilattoq, Narsarmijiit, Tasiusaq	363	0	0	363	161.696,55	201	44,5
10-02-02	Ammassivik, Alluitsup Paa							
10-02-02-01-10	Akissarsiat, akilerneqaatit ataatsimiinnersiutillu	313	0	0	313	187.111,38	126	59,8
10-02-02-05-00	Sulinerimut tunng. angalanerit, angallassineq pikkorissarnerillu	40	0	0	40	0,00	40	0,0
10-02-02-05-01	Oqarasuaateqarnermut ajunngitsorsiat	4	0	0	4	0,00	4	0,0
10-02-02-16-00	llassinnineq, ataatsimiinermi	5	0	0	5	331,60	5	6,6
10-02-02	Ammassivik, Alluitsup Paa	362	0	0	362	187.442,98	175	51,8
10-02-03	Saarloq, Eqalugaarsuit, Qassimiut							
10-02-03-01-10	Akissarsiat, akilerneqaatit ataatsimiinnersiutillu	314	0	0	314	89.679,91	224	28,6
10-02-03-05-00	Sulinerimut tunng. angalanerit, angallassineq pikkorissarnerillu	40	0	0	40	0,00	40	0,0
10-02-03-05-01	Oqarasuaateqarnermut ajunngitsorsiat	4	0	0	4	0,00	4	0,0
10-02-03-16-00	llassinnineq, ataatsimiinermi	5	0	0	5	0,00	5	0,0
10-02-03	Saarloq, Eqalugaarsuit, Qassimiut	363	0	0	363	89.679,91	273	24,7
10-02-04	Qassiarsuk, Narsarsuaq, Igaliko							
10-02-04-01-10	Akissarsiat, akilerneqaatit ataatsimiinnersiutillu	314	0	0	314	293.188,28	21	93,4
10-02-04-05-00	Sulinerimut tunng. angalanerit, angallassineq pikkorissarnerillu	40	0	0	40	0,00	40	0,0

Aningaas. Ataats.

Kommune Kujalleq

Side 2 af 8
Dato 05-08-2021
Bestilt af mape

Atuiffik	Atuiffiup taaguutaa	Missing (1.000 kr)	Tapiiss. (1.000 kr)	All.nuuss. (1.000 kr)	Akuersis (1.000 kr)	Atuineq (kroner)	Sinneri (1.000 kr)	Atuineq %-tut
10-02-04-05-01	Oqarasuaateqarnermut ajunngitsorsiat	4	0	0	4	0,00	4	0,0
10-02-04-16-00	llassinninneq, ataatsimiinermi	5	0	0	5	0,00	5	0,0
10-02-04	Qassiarsuk, Narsarsuaq, Igaliko	363	0	0	363	293.188,28	70	80,8
10-02	Nunaqarfinni aqutsisut	1.451	0	0	1.451	732.007,72	719	50,4
10-03	Kommissionit, rådit nævnillu							
10-03-00	Atatsimoorusat							
10-03-00-01-10	Akissarsiat, akilerneqaatit ataatsimiinnersiutillu	50	0	0	50	0,00	50	0,0
10-03-00-05-00	Sulinermit tunng. angalanerit, angallassineq pikkorisarnerillu	7	0	0	7	0,00	7	0,0
10-03-00-16-00	llassinninneq, ataatsimiinermi	3	0	0	3	0,00	3	0,0
10-03-00	Atatsimoorusat	60	0	0	60	0,00	60	0,0
10-03-10	Nanortalik Innuttaasut siunnersuisoqatigiiffi							
10-03-10-01-10	Akissarsiat, akilerneqaatit ataatsimiinnersiutillu	53	0	0	53	28.083,75	25	53,0
10-03-10-35-00	lloqarfimmi susassaqaartin. tapiisutit	150	0	0	150	56.290,16	94	37,5
10-03-10	Nanortalik Innuttaasut siunnersuisoqati	203	0	0	203	84.373,91	119	41,6
10-03-20	Qaqortoq Innuttaasut siunnersuisoqatigiiffi							
10-03-20-01-10	Akissarsiat, akilerneqaatit ataatsimiinnersiutillu	53	0	0	53	10.089,96	43	19,0
10-03-20-35-00	lloqarfimmi susassaqaartin. tapiisutit	150	0	0	150	85.348,80	65	56,9
10-03-20	Qaqortoq Innuttaasut siunnersuisoqati	203	0	0	203	95.438,76	108	47,0
10-03-30	Narsaq Innuttaasut siunnersuisoqatigiiffi							
10-03-30-01-10	Akissarsiat, akilerneqaatit ataatsimiinnersiutillu	53	0	0	53	11.098,96	42	20,9
10-03-30-35-00	lloqarfimmi susassaqaartin. tapiisutit	150	0	0	150	8.860,00	141	5,9
10-03-30	Narsaq Innuttaasut siunnersuisoqatigiiffi	203	0	0	203	19.958,96	183	9,8
10-03	Kommissionit, rådit nævnillu	669	0	0	669	199.771,63	469	29,9
10-11	Qinersineq							
10-11-00	Atatsimoorusat							
10-11-00-01-11	Akissarsiat, akunnermut	50	0	0	50	141.379,16	-91	282,8
10-11-00-10-00	Angalaanerit ataatsimineerillu	9	0	0	9	0,00	9	0,0
10-11-00-12-00	Qiniggassanngortittut allassimaffiinik naqitsineq angallassinerlu	50	0	0	50	166.046,85	-116	332,1
10-11-00-16-00	llassinninneq, ataatsimiinermi	5	0	0	5	9.112,38	-4	182,2
10-11-00	Atatsimoorusat	114	0	0	114	316.538,39	-203	277,7
10-11	Qinersineq	114	0	0	114	316.538,39	-203	277,7
10-16	Aningaasartuutit Qinikkanut allat							
10-16-00	Atatsimoorusat							
10-16-00-15-00	Tunissutit il.il.	104	0	0	104	80.832,27	23	77,7
10-16-00-15-01	lloqaarfiit kamalaatigissat	150	0	0	150	0,00	150	0,0
10-16-00-16-00	llassinninneq, ataatsimiinermi	50	0	0	50	0,00	50	0,0
10-16-00	Atatsimoorusat	304	0	0	304	80.832,27	223	26,6
10-16	Aningaasartuutit Qinikkanut allat	304	0	0	304	80.832,27	223	26,6
10	Qinikkanut aningaasartuutit	8.267	0	0	8.267	4.779.715,38	3.487	57,8
11	Kommunip ingerlatsinera							

Aningaas. Ataats.

Kommune Kujalleq

Side 3 af 8
Dato 05-08-2021
Bestilt af mape

Atuiffik	Atuiffiup taaguutaa	Missing (1.000 kr)	Tapiiss. (1.000 kr)	All.nuuss. (1.000 kr)	Akuersis (1.000 kr)	Atuineq (kroner)	Sinneri (1.000 kr)	Atuineq %-tut
11-00	Ataatsimoorussat							
11-00-00	Atatsimoorusat							
11-00-00-01-10	Akissarsiat, qaammammusiallit	1.462	0	0	1.462	684.541,39	777	46,8
11-00-00-01-11	Aningaasarsiat, nal. akunnermusiallit	1.572	0	0	1.572	908.156,00	664	57,8
11-00-00-05-00	Sulisunut aningaasartuutit	603	0	0	603	419.945,26	183	69,6
11-00-00-05-01	Angallanerit il. il.	500	0	0	500	285.398,17	215	57,1
11-00-00-05-02	Kursusernermi aningaasartuutit	550	0	0	550	639.320,64	-89	116,2
11-00-00-05-03	Oqaarasuaatinut tapiisutit	10	0	0	10	12.027,00	-2	120,3
11-00-00-10-00	Allaffissornermi aningaas.	1.000	0	0	1.000	560.827,82	439	56,1
11-00-00-10-01	Allakat nassiuneri.	500	0	0	500	452.846,08	47	90,6
11-00-00-10-02	Oqarasuaatinut	402	0	0	402	16.869,55	385	4,2
11-00-00-10-03	Annoncenik angigaass.	500	0	0	500	137.195,60	363	27,4
11-00-00-10-04	Aviisimik pisartagaqarneq il.il.	100	0	0	100	58.775,55	41	58,8
11-00-00-10-05	Qarasaasiamut ataveqarneq (internet, Vpn il.il.)	2.700	0	0	2.700	1.689.841,00	1.010	62,6
11-00-00-12-00	Allanik sulisitsineq	905	0	0	905	973.919,76	-69	107,6
11-00-00-12-01	Biilnut akitsuutit	170	0	0	170	184.225,00	-14	108,4
11-00-00-12-02	Kukkunersiunermut aningaasartuutit	975	0	0	975	474.576,00	500	48,7
11-00-00-15-00	Nioqutissanik pisineq	503	0	0	503	406.157,21	97	80,7
11-00-00-20-00	Atugass. & Pequtinik pisaarneq	704	0	0	704	285.381,20	419	40,5
11-00-00-21-10	Imeq	90	0	0	90	3.666,62	86	4,1
11-00-00-21-20	Sarfaq	600	0	0	600	122.365,12	478	20,4
11-00-00-21-30	Kiassarneq Nukissiorfimmiit	300	0	0	300	147.696,09	152	49,2
11-00-00-21-40	Kiassarneq allaniit & Olie Kiassaateqarfimmuit	250	0	0	250	170.930,14	79	68,4
11-00-00-21-50	Allat ingerlatat, biilet il.il.	120	0	0	120	72.207,51	48	60,2
11-00-00-22-00	Iluarsaassineq asserfatsaaliinerlu	570	0	0	570	411.405,04	159	72,2
11-00-00-22-01	Iluarsaassinerit biilnut	150	0	0	150	221.727,44	-72	147,8
11-00-00-22-02	Iluarsassinerit allaff. atortunut	50	0	0	50	0,00	50	0,0
11-00-00-25-00	Ingerlatsinermut akiliutit/Utaqqiisaasumik ineqarneq	724	0	0	724	703.889,96	20	97,2
11-00-00-25-01	Illumut akiliut B-1453 Qaq.	96	0	0	96	0,00	96	0,0
11-00-00-71-00	Iseritat attartortitinermik	-96	0	0	-96	-67.500,00	-29	70,3
11-00-00-79-01	Allat iseritat	-100	0	0	-100	-101.385,72	1	101,4
11-00-00-79-02	Nikingasoorutit aningaaserivimmiit Nan, Qaq, Nar.	1	0	0	1	-52,80	1	-5,3
11-00-00	Atatsimoorusat	15.911	0	0	15.911	9.874.952,63	6.036	62,1
11-00-01	Sekretariatet							
11-00-01-01-10	Allatoqarfik qaamamusiat	10.942	0	0	10.942	4.516.874,45	6.425	41,3
11-00-01-01-11	Allatoqarfik akunnermusiat	0	0	0	0	262.581,08	-263	0,0
11-00-01	Sekretariatet	10.942	0	0	10.942	4.779.455,53	6.163	43,7
11-00-03	Aningaasaqarnermut immikoort.							
11-00-03-01-10	Aningaasaqarnerm imm qaamamusiat	3.477	0	0	3.477	1.761.568,69	1.715	50,7
11-00-03-01-11	Aningaasaqarnerm imm. akunnermusiat	0	0	0	0	3.041,04	-3	0,0
11-00-03	Aningaasaqarnermut immikoort.	3.477	0	0	3.477	1.764.609,73	1.712	50,8
11-00-04	HR & akissarsialerivik imm.							
11-00-04-01-10	HR/Akissarsialerivik imm. qaamamusiat	5.251	0	0	5.251	2.989.188,46	2.262	56,9
11-00-04-01-11	HR/Akissarsialerivik imm. akunnermusiat	0	0	0	0	73.398,57	-73	0,0
11-00-04-01-30	Qaangiuttoormersiat Qaammammuit	0	0	0	0	24.012,35	-24	0,0

Aningaas. Ataats.

Kommune Kujalleq

Side 4 af 8
Dato 05-08-2021
Bestilt af mape

Atuiffik	Atuiffiup taaguutaa	Missing (1.000 kr)	Tapiiss. (1.000 kr)	All.nuuss. (1.000 kr)	Akuersis (1.000 kr)	Atuineq (kroner)	Sinneri (1.000 kr)	Atuineq %-tut
11-00-04	HR & akissarsialerivik imm.	5.251	0	0	5.251	3.086.599,38	2.164	58,8
11-00-66	Allafimmi Ilinniartut							
11-00-66-01-10	Ilinniartut qaamamusiat	1.591	0	0	1.591	1.030.004,82	561	64,7
11-00-66-82-01	Akiss. tapiisutit (ilinniartunut & allat)	-297	0	0	-297	-302.462,00	5	101,8
11-00-66	Allafimmi Ilinniartut	1.294	0	0	1.294	727.542,82	566	56,2
11-00	Ataatsimoorussat	36.875	0	0	36.875	20.233.160,09	16.642	54,9
11-01	Allaffeqarfiit illutaat							
11-01-00	Atatsimoorusat							
11-01-00-21-10	Imeq	0	0	0	0	49,20	0	0,0
11-01-00-21-20	Sarfaq	0	0	0	0	5.479,45	-5	0,0
11-01-00	Atatsimoorusat	0	0	0	0	5.528,65	-6	0,0
11-01	Allaffeqarfiit illutaat	0	0	0	0	5.528,65	-6	0,0
11	Kommunip ingerlatsinera	36.875	0	0	36.875	20.238.688,74	16.636	54,9
13	IT Qarasaasiat							
13-01	Tamakiisumik Qarasaasiat							
13-01-00	Atatsimoorusat							
13-01-00-12-00	Allaniit sulisitsinerit	3.000	0	0	3.000	2.600.132,22	400	86,7
13-01-00-12-01	Akissarsianut qarasaasiat	70	0	0	70	19.447,14	51	27,8
13-01-00-20-00	Atugass. & Pequtinik pisaarneq	300	0	0	300	730.325,57	-430	243,4
13-01-00-20-01	ERP Projekt - Økonomisystem	0	0	0	0	212.573,00	-213	0,0
13-01-00-22-00	Iluarsaasinerit aserfatsaaliinerlu	30	0	0	30	11.508,12	18	38,4
13-01-00	Atatsimoorusat	3.400	0	0	3.400	3.573.986,05	-174	105,1
13-01	Tamakiisumik Qarasaasiat	3.400	0	0	3.400	3.573.986,05	-174	105,1
13	IT Qarasaasiat	3.400	0	0	3.400	3.573.986,05	-174	105,1
18	Ataatsimoorussamik suliat							
18-02	Sillimmasiineq - nakkutilliinerlu							
18-02-00	Atatsimoorusat							
18-02-00-12-00	Allanik sulisitsineq	150	0	0	150	41.818,00	108	27,9
18-02-00-12-01	Allanik sulisitsineq KommuneForsikring	5.800	0	0	5.800	3.568.052,67	2.232	61,5
18-02-00-12-02	Sillimasiisarfiup matussusigasaai	50	0	0	50	5.000,00	45	10,0
18-02-00-12-03	Sulisunnut napparsim sillimateq	1.500	0	0	1.500	930.307,89	570	62,0
18-02-00-12-04	Sulissut napparsim. angalanerani aningaasartuutit	500	0	0	500	0,00	500	0,0
18-02-00-12-05	Allanik sulisitsineq AES Inuuss. sillimm.	400	0	0	400	786.194,78	-386	196,5
18-02-00-79-00	Iseritat allat	-850	0	0	-850	0,00	-850	0,0
18-02-00	Atatsimoorusat	7.550	0	0	7.550	5.331.373,34	2.219	70,6
18-02	Sillimmasiineq - nakkutilliinerlu	7.550	0	0	7.550	5.331.373,34	2.219	70,6
18-04	UNESCO Kommune-, illoqarfiit pilersaarusionerq							
18-04-00	Atatsimoorusat Unesco							
18-04-00-01-10	Aningaasarsiat, sulisut qaammamusiallit	1.150	0	0	1.150	651.111,75	499	56,6
18-04-00-05-01	Suliffimmi angalaneq	74	0	0	74	0,00	74	0,0
18-04-00-10-00	Allaffissornermi aningaas.	30	0	0	30	13.612,40	16	45,4
18-04-00-12-00	Allanik sulisitsineq	33	0	0	33	41.517,50	-9	125,8
18-04-00-12-01	Angallamik/Biiliniq ATV attartorneq	30	0	0	30	5.313,00	25	17,7

Aningaas. Ataats.

Kommune Kujalleq

Side
Dato
Bestilt af

5 af 8
05-08-2021
mape

Atuiffik	Atuiffiup taaguutaa	Missing (1.000 kr)	Tapiiss. (1.000 kr)	All.nuuss. (1.000 kr)	Akuersis (1.000 kr)	Atuineq (kroner)	Sinneri (1.000 kr)	Atuineq %-tut
18-04-00-20-00	Atugass. & Pequtunik pisaarneq	20	0	0	20	2.649,95	17	13,2
18-04-00-25-00	Illumut akiliut	121	0	0	121	48.076,00	73	39,7
18-04-00-35-00	Aningaasat atorneqarsinaasut	0	0	0	0	675,00	-1	0,0
18-04-00-79-01	Iseritat allat	-30	0	0	-30	3.600,00	-34	-12,0
18-04-00	Atatsimoorusat Unesco	1.428	0	0	1.428	766.555,60	661	53,7
18-04-02	Covid 19 - Corona Projekt							
18-04-02-12-00	Allaniit kiffartuusineq	0	0	0	0	556.514,25	-557	0,0
18-04-02-20-00	Atortussanik pisineq	0	0	0	0	9.671,50	-10	0,0
18-04-02-82-00	Namm. Oqartussaniit utertitat	0	0	0	0	-199.172,50	199	0,0
18-04-02	Covid 19 - Corona Projekt	0	0	0	0	367.013,25	-367	0,0
18-04	UNESCO Kommune-, illoqarfiit pilersaar	1.428	0	0	1.428	1.133.568,85	294	79,4
18-05	Attaveqaatinut tunngassut							
18-05-00	Ataatsimoorussat							
18-05-00-35-00	Aningaasat tiguinnagassat	300	0	0	300	91.000,00	209	30,3
18-05-00	Ataatsimoorussat	300	0	0	300	91.000,00	209	30,3
18-05	Attaveqaatinut tunngassut	300	0	0	300	91.000,00	209	30,3
18-06	Akiliutit aamma tapiissutit il.il.							
18-06-00	Atatsimoorusat							
18-06-00-35-01	KANUKUPE-mut akiliutit	25	0	0	25	0,00	25	0,0
18-06-00	Atatsimoorusat	25	0	0	25	0,00	25	0,0
18-06	Akiliutit aamma tapiissutit il.il.	25	0	0	25	0,00	25	0,0
18-20	Dispositionsbeløb til Bygdebestyrelser							
18-20-01	Rådighed Aappilatoq, Narsarmiit, Tasiusaq							
18-20-01-35-00	Tamanut - Aappilatoq, Narsarmijit, Tasiusaq	176	0	0	176	125.006,92	51	71,0
18-20-01	Rådighed Aappilatoq, Narsarmiit, Tasiu	176	0	0	176	125.006,92	51	71,0
18-20-02	Rådighed Ammassivik, Alluitsup Paa							
18-20-02-01-11	Akunermusiat	0	0	0	0	21,41	0	0,0
18-20-02-35-00	Tamanut - Ammassivik, Alluitsup paa	176	0	0	176	26.067,76	150	14,8
18-20-02	Rådighed Ammassivik, Alluitsup Paa	176	0	0	176	26.089,17	150	14,8
18-20-03	Rådighed Saarloq, Eqaqlug. Qassimiut							
18-20-03-35-00	Tamanut - Saarloq, Eqalugaarsuit Qassimiut	177	0	0	177	73.525,82	103	41,5
18-20-03	Rådighed Saarloq, Eqaqlug. Qassimiut	177	0	0	177	73.525,82	103	41,5
18-20-04	Rådighed Qassiarsuk, Narss. Igaliku							
18-20-04-35-00	Tamanut - Qassiarsuk, Narsarsuaq, Igaliku	180	0	0	180	46.730,69	133	26,0
18-20-04	Rådighed Qassiarsuk, Narss. Igaliku	180	0	0	180	46.730,69	133	26,0
18-20	Dispositionsbeløb til Bygdebestyrelser	709	0	0	709	271.352,60	438	38,3
18	Ataatsimoorussamik suliat	10.012	0	0	10.012	6.827.294,79	3.185	68,2
1	ALLAFFEQARNEQ	58.554	0	0	58.554	35.419.684,96	23.134	60,5
1	INGERLATSINERMUT ANINGAASARTUI	58.554	0	0	58.554	35.419.684,96	23.134	60,5

80

Inuit akileraarutaanit isertitat, ukioq atuuttoq

80-01

Inui akileraarutaat

Atuiffik	Atuiffiup taaguutaa	Missing (1.000 kr)	Tapiiss. (1.000 kr)	All.nuuss. (1.000 kr)	Akuersis (1.000 kr)	Atuineq (kroner)	Sinneri (1.000 kr)	Atuineq %-tut
80-01-00	Atatsimoorusat							
80-01-00-90-01	Inuit akileraarutaasigut isertitat, ukioq atuutoq	-250.000	0	0	-250.000	-119.641.416,00	-130.359	47,9
80-01-00-90-03	Pissarsianiit akileraarutit	0	0	0	0	-652.845,00	653	0,0
80-01-00-90-04	Akileraarutininik assigiissarutininik naligiisaarutit	0	0	0	0	-104.138,00	104	0,0
80-01-00	Atatsimoorusat	-250.000	0	0	-250.000	-120.398.399,00	-129.602	48,2
80-01	Inui akileraarutaat	-250.000	0	0	-250.000	-120.398.399,00	-129.602	48,2
80	Inuit akileraarutaanit isertitat, ukioq atui	-250.000	0	0	-250.000	-120.398.399,00	-129.602	48,2
81	Ingerlatseqatigiiffiit akileraarutaat							
81-01	Ingerlatseqatigiiffiit akileraarutaat							
81-01-00	Atatsimoorusat							
81-01-00-90-01	Selskabit akileraarutaanik naleerutitsineq	-1.500	0	0	-1.500	0,00	-1.500	0,0
81-01-00	Atatsimoorusat	-1.500	0	0	-1.500	0,00	-1.500	0,0
81-01	Ingerlatseqatigiiffiit akileraarutaat	-1.500	0	0	-1.500	0,00	-1.500	0,0
81	Ingerlatseqatigiiffiit akileraarutaat	-1.500	0	0	-1.500	0,00	-1.500	0,0
83	TAMANUT TAPIISSUTIT ASSIGIISSAARINERLU							
83-01	Tapiissutit							
83-01-00	Atatsimoorusat							
83-01-00-82-00	Akileraarutininik naligiissaarinernut tapiissutit	-128.448	0	0	-128.448	-85.631.992,00	-42.816	66,7
83-01-00-82-01	Tunngaviusumik tapiissutit Nam. oqartusaniit	-122.204	0	0	-122.204	-81.021.336,00	-41.183	66,3
83-01-00-82-07	Kuuffiit iluarsaanisaanut tapiissutit (kloak)	-5.170	0	0	-5.170	-3.446.664,00	-1.723	66,7
83-01-00-82-12	Handicapområdet	-50.392	0	0	-50.392	-33.594.664,00	-16.797	66,7
83-01-00-82-13	VSP & PPR	-8.988	0	0	-8.988	-5.992.000,00	-2.996	66,7
83-01-00-82-14	Akileraarutit allangortineqarneq	1.380	0	0	1.380	920.000,00	460	66,7
83-01-00-82-15	Agguagaq allangortinneqartoq 2021	-33.000	0	0	-33.000	-22.000.000,00	-11.000	66,7
83-01-00-82-21	Pensionsbeskatning	2.251	0	0	2.251	1.500.664,00	750	66,7
83-01-00-82-22	Savaatillit aqqusemat	-412	0	0	-412	-274.664,00	-137	66,7
83-01-00-82-23	Boligprg. Nunaqarfiit avinngarisimasut	-4.046	0	0	-4.046	-2.822.586,00	-1.223	69,8
83-01-00-82-27	Rangerordning i Kujataa	-215	0	0	-215	-143.336,00	-72	66,7
83-01-00-82-28	Tilskud til familiecentre og fam. højskoler	-1.964	0	0	-1.964	-1.309.336,00	-655	66,7
83-01-00-82-29	Anlæg for førskoler og skoler	-11.940	0	0	-11.940	-7.960.000,00	-3.980	66,7
83-01-00-82-30	Energiprisreform	2.995	0	0	2.995	1.996.664,00	998	66,7
83-01-00-82-31	Illuliormi tapiissutissat	-4.050	0	0	-4.050	-2.700.000,00	-1.350	66,7
83-01-00-82-32	Fællesoffentlig IT-enhed (20.50.01)	1.102	0	0	1.102	734.664,00	367	66,7
83-01-00-82-33	Boligstøtte, istandsættelsestilskud	-1.503	0	0	-1.503	-876.750,00	-626	58,3
83-01-00	Atatsimoorusat	-364.604	0	0	-364.604	-242.621.336,00	-121.983	66,5
83-01	Tapiissutit	-364.604	0	0	-364.604	-242.621.336,00	-121.983	66,5
83	TAMANUT TAPIISSUTIT ASSIGIISSAAR	-364.604	0	0	-364.604	-242.621.336,00	-121.983	66,5
85	ERNIAT AAMMA KURS-IMI ANNAASAT PISSARSIALLU							
85-01	ERNIASIAT							
85-01-00	Atatsimoorusat							
85-01-00-86-02	Aningaaserivimmilitat erniaat	-20	0	0	-20	0,00	-20	0,0


Atuiffik	Atuiffiup taaguutaa	Missing (1.000 kr)	Tapiiss. (1.000 kr)	All.nuuss. (1.000 kr)	Akuersis (1.000 kr)	Atuineq (kroner)	Sinneri (1.000 kr)	Atuineq %-tut
85-01-00-86-04	Aktie-at agguagarsiaat	-20	0	0	-20	-15.515,00	-4	77,6
85-01-00-86-06	Erniatigut isertitat allat, illu tunisaniit il. il.	-10	0	0	-10	-148,62	-10	1,5
85-01-00	Atatsimoorusat	-50	0	0	-50	-15.663,62	-34	31,3
85-01	ERNIASIAT	-50	0	0	-50	-15.663,62	-34	31,3
85-02	ERNIAT AKIITSUT							
85-02-00	Atatsimoorusat							
85-02-00-46-01	Sivikitsumik akiitsoqarnermi erniat suliffeqarfiit	250	0	0	250	109,35	250	0,0
85-02-00-46-02	Aningaaserivimmuk sivisuumik akiitsoqarnermi erniat	800	0	0	800	6.677,00	793	0,8
85-02-00-46-05	Gebryit bankimut amma allanut tamalaat	500	0	0	500	1.103.198,30	-603	220,6
85-02-00	Atatsimoorusat	1.550	0	0	1.550	1.109.984,65	440	71,6
85-02	ERNIAT AKIITSUT	1.550	0	0	1.550	1.109.984,65	440	71,6
85-04	Aningaasaatit ilaannit akiliut illut atartukkanut							
85-04-00	Atatsimoorusat							
85-04-00-86-01	Aningaasaatit ilaannit akiliutit Nanortalik	-1.200	0	0	-1.200	-377.525,55	-822	31,5
85-04-00-86-02	Aningaasaatit ilaannit akiliutit Qaqortoq	-4.100	0	0	-4.100	-2.205.232,38	-1.895	53,8
85-04-00-86-03	Aningaasaatit ilaannit akiliutit Narsaq	-700	0	0	-700	-431.483,08	-269	61,6
85-04-00-86-04	Aningaasaatit ilaannit akiliutit , Utoqqaat illui	0	0	0	0	-78.276,11	78	0,0
85-04-00	Atatsimoorusat	-6.000	0	0	-6.000	-3.092.517,12	-2.907	51,5
85-04	Aningaasaatit ilaannit akiliut illut atartul	-6.000	0	0	-6.000	-3.092.517,12	-2.907	51,5
85	ERNIAT AAMMA KURS-IMI ANNAASAT	-4.500	0	0	-4.500	-1.998.196,09	-2.502	44,4
86	Isertitat allat							
86-02	ILLUNIK TUNISAQARNEQ							
86-02-00	Atatsimoorusat							
86-02-00-12-00	Kiffartuusineq illunik naliliisartut	0	0	0	0	11.130,86	-11	0,0
86-02-00-79-00	Illunik tunisqaqarnermi isertitat	0	0	0	0	-1.612.865,30	1.613	0,0
86-02-00	Atatsimoorusat	0	0	0	0	-1.601.734,44	1.602	0,0
86-02	ILLUNIK TUNISAQARNEQ	0	0	0	0	-1.601.734,44	1.602	0,0
86-03	ATASSUSIINERMUT AKILIUTIT, ILLULIORFISSANI							
86-03-00	Atatsimoorusat							
86-03-00-79-00	Atassusiinermut akiliutit atuisut akiliutaat	-500	0	0	-500	0,00	-500	0,0
86-03-00	Atatsimoorusat	-500	0	0	-500	0,00	-500	0,0
86-03	ATASSUSIINERMUT AKILIUTIT, ILLULIC	-500	0	0	-500	0,00	-500	0,0
86	Isertitat allat	-500	0	0	-500	-1.601.734,44	1.102	320,3
88	NALIKILLILIINERIT							
88-00	Nalikkilliliineq							
88-00-00	Ataatsimoorussat							
88-00-00-48-01	Nalikkilliliineq aning.atats.6961	2.000	0	0	2.000	2.010.493,13	-10	100,5
88-00-00	Ataatsimoorussat	2.000	0	0	2.000	2.010.493,13	-10	100,5
88-00	Nalikkilliliineq	2.000	0	0	2.000	2.010.493,13	-10	100,5

Aningaas. Ataats.

Kommune Kujalleq

Side 8 af 8
Dato 05-08-2021
Bestilt af mape

Atuiffik	Atuiffiup taaguutaa	Missing (1.000 kr)	Tapiiss. (1.000 kr)	All.nuuss. (1.000 kr)	Akuersis (1.000 kr)	Atuineq (kroner)	Sinneri (1.000 kr)	Atuineq %-tut
88	NALIKILLILINERIT	2.000	0	0	2.000	2.010.493,13	-10	100,5
8	ISERTITAT	-619.104	0	0	-619.104	-364.609.172,40	-254.495	58,9
1	INGERLATSINEQ	-560.550	0	0	-560.550	-329.189.487,44	-231.361	58,7



Atortorissarsorsornerq, avatangiisimullu ataatsimiititaliaq

Teknik- & Miljøudvalg

5. august 2021

Teknikkeqarnermut ataats.

Kommune Kujalleq

Side
Dato
Bestilt af

1 af 3
05-08-2021
mape

Atuiffik	Atuiffiup taaguutaa	Missing (1.000 kr)	Tapiiss. (1.000 kr)	All.nuuss. (1.000 kr)	Akuersis (1.000 kr)	Atuineq (kroner)	Sinneri (1.000 kr)	Atuineq %-tut
1	ALLAFFEQARNEQ							
11	Kommunip ingerlatsinera							
11-00	Ataatsimoorussat	8.368	0	0	8.368	5.044.357,49	3.324	60,3
11	Kommunip ingerlatsinera	8.368	0	0	8.368	5.044.357,49	3.324	60,3
1	ALLAFFEQARNEQ	8.368	0	0	8.368	5.044.357,49	3.324	60,3
2	TEKNIKKEQARFIK PILERSUIVILLU							
20	Aqqusernit, ikaartarfiit, sanaartorfiit, tummeqqallu il. il.							
20-00	Teknikkimut aqqutsisoqarfik allafiit	9.275	0	0	9.275	5.850.008,50	3.425	63,1
20-01	Aqqusernit, ikaartarfiit, tummeqqallu	3.294	0	0	3.294	2.485.437,47	809	75,5
20-02	Sulliviit, pinnguartarfiit, eqqaassutissat, aqqusernit qullii il.il.	968	0	0	968	161.865,70	806	16,7
20-03	Naasugissaasut	87	0	0	87	7.875,70	79	9,1
20-05	lliveqarfiit	180	0	0	180	84.928,20	95	47,2
20-10	Kuuffinnik ingerlatsineq	849	0	0	849	1.002.412,71	-153	118,1
20	Aqqusernit, ikaartarfiit, sanaartorfiit, tur	14.653	0	0	14.653	9.592.528,28	5.060	65,5
21	Eqqiluisaarneq aputaajaanerlu							
21-01	APUTAAJAANEQ	4.041	0	0	4.041	2.482.888,00	1.558	61,4
21-02	Minguitsuutitsineq	427	0	0	427	45.244,09	382	10,6
21	Eqqiluisaarneq aputaajaanerlu	4.468	0	0	4.468	2.528.132,09	1.940	56,6
22	Uumasunut tunngasut							
22-02	Qimmeqarneq allanillu uumasunut nakkutiginninneq	486	0	0	486	190.508,21	295	39,2
22	Uumasunut tunngasut	486	0	0	486	190.508,21	295	39,2
23	Kommuunip sulifeqarfiit ingerlatai							
23-01	Kommuunip ingerlatai, uffartarfiit errorsisarfiillu	532	0	0	532	192.803,30	339	36,2
23-02	Allat ingerlatsinermi atortorissaarutit	5	0	0	5	291,52	5	5,8
23-03	Inissiineq/angalasut inaat	0	0	0	0	107,97	0	0,0
23-11	Sannaviit	0	0	0	0	681,51	-1	0,0
23-13	Bussit	400	0	0	400	302.705,05	97	75,7
23-14	Utaqqisarfiit (nunaqarfinni illoqarfinnilu)	6	0	0	6	435,45	6	7,3
23	Kommuunip sulifeqarfiit ingerlatai	943	0	0	943	497.024,80	446	52,7
25	Qatserisartoqarneq							
25-01	Qatserisartoqarneq	11.727	0	0	11.727	7.698.052,59	4.029	65,6
25	Qatserisartoqarneq	11.727	0	0	11.727	7.698.052,59	4.029	65,6
27	Teknikkikkut ingerlatat allat							
27-01	KOMMUNIP SULISITSISUTUT INGERLATSINERA	9.600	0	0	9.600	6.224.576,32	3.375	64,8
27-02	Illoqarfinnut pilersaarasiat	57	0	0	57	334.892,50	-278	587,5
27	Teknikkikkut ingerlatat allat	9.657	0	0	9.657	6.559.468,82	3.098	67,9
2	TEKNIKKEQARFIK PILERSUIVILLU	41.934	0	0	41.934	27.065.714,79	14.868	64,5
6	PILERSUIVIIT							
66	EQQAAVEQARNEQ IL.IL.							
66-02	EQQAAVEQARNEQ	-3.787	0	0	-3.787	-1.614.817,33	-2.172	42,6
66-03	ANARTARFILERINEQ	46	0	0	46	473.739,08	-428	1.029,9
66-04	Renovationsanstalten	75	0	0	75	24.398,82	51	32,5

Teknikkeqarnermut ataats.

Kommune Kujalleq

Side 2 af 3
Dato 05-08-2021
Bestilt af mape


Atuiffik	Atuiffiup taaguutaa	Missing (1.000 kr)	Tapiiss. (1.000 kr)	All.nuuss. (1.000 kr)	Akuersis (1.000 kr)	Atuineq (kroner)	Sinneri (1.000 kr)	Atuineq %-tut
66-05	Eqqagassanik ulorianartunik tigooraaviit	1.431	0	0	1.431	1.998.276,65	-567	139,6
66	EQQAAVEQARNEQ IL.IL.	-2.235	0	0	-2.235	881.597,22	-3.117	-39,4
68	PILERSUIFFIIT ALLAT							
68-01	Kommunip sissiuagai	107	0	0	107	109.088,97	-2	102,0
68-03	PAAVIAANEQ	-99	0	0	-99	198.786,22	-298	-200,8
68-05	Ikuallaavik	3.866	0	0	3.866	3.538.291,73	328	91,5
68-09	Imisiviit ilaalu	206	0	0	206	17.880,91	188	8,7
68	PILERSUIFFIIT ALLAT	4.080	0	0	4.080	3.864.047,83	216	94,7
6	PILERSUIVIIT	1.845	0	0	1.845	4.745.645,05	-2.901	257,2
1	INGERLATSINERMUT ANINGAASARTUI	52.147	0	0	52.147	36.855.717,33	15.291	70,7
70	INISSIANIK SANAARTORNERMI ANINGAASARTUUTIT							
70-06	Iluasaasineq illut Narsaq, Nanortalik	0	2.593	533	3.126	579.095,85	2.547	18,5
70-08	Illulionermut tapiisutit nammineq illusami	0	7.469	-6.000	1.469	441.500,00	1.028	30,1
70-12	PPV	0	126	-126	0	0,00	0	0,0
70-15	Sulisunnut inissiat pilersinneqarneri	0	0	12.000	12.000	2.155.492,39	9.845	18,0
70	INISSIANIK SANAARTORNERMI ANINGAASARTUUTIT	0	10.188	6.407	16.595	3.176.088,24	13.419	19,1
71	ALLAFEQARFIKMUT TUNNGASUNIK SANAARTORTITSINERMUT ANINGAASARTUUTIT							
71-01	Allattoqarfimmi iluusaasineq	0	0	0	0	81.976,60	-82	0,0
71	ALLAFEQARFIKMUT TUNNGASUNIK SANAARTORTITSINERMUT ANINGAASARTUUTIT	0	0	0	0	81.976,60	-82	0,0
72	TEKNIKIMUT TUNNGASUNIK SANAARTORTITSINERMUT ANINGAASARTUUTIT							
72-00	Ataatsimut anartarfilerineq	0	3.649	0	3.649	1.354.366,34	2.295	37,1
72-06	Pulje til Bygderne	2.700	0	0	2.700	404.500,00	2.296	15,0
72-16	Asfaltværk	0	0	27	27	26.920,00	0	99,7
72-24	Nunaqarfinnut pilersaarusiorneq sektorplan	0	1.000	0	1.000	0,00	1.000	0,0
72-25	Pulje til Byggemodning	5.000	0	0	5.000	4.178.883,75	821	83,6
72-28	Tulatarfiit Qassiarisuk, Itilleq amma Upernaviarisuk	0	0	0	0	217.550,21	-218	0,0
72-29	Garage Qatserisarfik Stigvogn	1.500	0	2.175	3.675	0,00	3.675	0,0
72-30	Sillimaniarnermut pilersaarusiorneq beredskabssektorplan	500	0	-500	0	0,00	0	0,0
72	TEKNIKIMUT TUNNGASUNIK SANAARTORTITSINERMUT ANINGAASARTUUTIT	9.700	4.649	1.702	16.051	6.182.220,30	9.869	38,5
73	SULIFFEQARNERMUT TUNNGASUNIK SANAARTORTITSINERMUT ANINGAASARTUUTIT							
73-10	Majoriaq Nanortalik igalaat silataalu iluusaaneq	1.500	0	0	1.500	0,00	1.500	0,0
73	SULIFFEQARNERMUT TUNNGASUNIK SANAARTORTITSINERMUT ANINGAASARTUUTIT	1.500	0	0	1.500	0,00	1.500	0,0
74	ISUMAGINNINNERMUT TUNNGASUNIK SANAARTORTITSINERMUT ANINGAASARTUUTIT							
74-10	Utoqqarmiut Nanortalik	0	0	356	356	362.582,37	-7	101,8
74-22	Utoqqarmiut Narsaq	0	0	2.500	2.500	4.291.783,78	-1.792	171,7
74-25	Atortussanik pisineq materiel	1.000	0	0	1.000	988.000,00	12	98,8
74-26	Kofod skole pilersaarusiorneq	1.000	0	-1.000	0	0,00	0	0,0
74	ISUMAGINNINNERMUT TUNNGASUNIK SANAARTORTITSINERMUT ANINGAASARTUUTIT	2.000	0	1.856	3.856	5.642.366,15	-1.786	146,3
75	ATUARFEQARNERMUT KULTURIMULLU TUNNGASUNIK SANAARTORNERMUT ANINGAASARTUUTIT							
75-06	Arsaatarfiit Kunstbane 50 % finansiering	0	0	154	154	154.111,00	0	100,1
75-09	Atualinnginnermi atuartinnermut tunng.	0	0	2.100	2.100	2.155.345,78	-55	102,6

Teknikkeqarnermut ataats.

Kommune Kujalleq

Side 3 af 3
Dato 05-08-2021
Bestilt af mape

Atuiffik	Atuiffiup taaguutaa	Missing (1.000 kr)	Tapiiss. (1.000 kr)	All.nuuss. (1.000 kr)	Akuersis (1.000 kr)	Atuineq (kroner)	Sinneri (1.000 kr)	Atuineq %-tut
75-11	Atuartut ornittagaat	0	0	80	80	201.976,33	-122	252,5
75-12	Kujalleq Multihallit	0	0	201	201	201.875,00	-1	100,4
75-13	Qassiarsuk atuarfik Elevhjem	5.000	0	-5.000	0	0,00	0	0,0
75-15	Ilinniartut angerlarsimaffiat Qaqortoq	6.000	0	-6.000	0	0,00	0	0,0
75-16	Narsarmijjiit Atuarfik iluarsaanera	1.409	0	-500	909	0,00	909	0,0
75-17	Inuusuttunut klubbi Qaqortumi pilersaarusiomeq	1.000	0	-1.000	0	0,00	0	0,0
75	ATUARFEQARNERMUT KULTURIMULLI	13.409	0	-9.965	3.444	2.713.308,11	731	78,8
7	SANAARTORNERMUT ANINGAASARTU	26.609	14.837	0	41.446	17.795.959,40	23.650	42,9
1	INGERLATSINEQ	78.756	14.837	0	93.593	54.651.676,73	38.941	58,4



**Inuussutissarsiornermut suliffeqarnermullu
ataatsimiititaliaq**

Erhvervs- & arbejdsmarkedsudvalg

5. august 2021

Atuiffik	Atuiffiup taaguutaa	Missing (1.000 kr)	Tapiiss. (1.000 kr)	All.nuuss. (1.000 kr)	Akuersis (1.000 kr)	Atuineq (kroner)	Sinneri (1.000 kr)	Atuineq %-tut
2	TEKNIKKEQARFIK PILERSUIVILLU							
23	Kommuunip sulifeqarfiit ingerlatai							
23-02	Allat ingerlatsinermi atororissaarutit	0	0	0	0	123,37	0	0,0
23	Kommuunip sulifeqarfiit ingerlatai	0	0	0	0	123,37	0	0,0
24	ILLUT INUUSSUTISSARSIUTEQARFIIT							
24-00	ILLUNIK INUUSSUTISSARSIUTEQARFINNIK ATTARTORTITSINEQ	-172	0	0	-172	-163.217,33	-9	94,9
24-01	Inisseeqqinneq	0	0	0	0	0,00	0	0,0
24	ILLUT INUUSSUTISSARSIUTEQARFIIT	-172	0	0	-172	-163.217,33	-9	94,9
2	TEKNIKKEQARFIK PILERSUIVILLU	-172	0	0	-172	-163.093,96	-9	94,8
3	SULIFFEQARNERMUT- INUUSSUTISSARSIORNERMULLU TUNNGASUT							
33	Namminersorlutik Oqartussanut akiliussineq							
33-01	IKIIN (Departement for Uddannelse m.m.)	0	0	0	0	34.157,00	-34	0,0
33-02	ISNNN (Departement for Erhverv m.m.)	0	0	0	0	121.731,96	-122	0,0
33	Namminersorlutik Oqartussanut akilius:	0	0	0	0	155.888,96	-156	0,0
34	Suliffissaqartitsiniutit							
34-00	Ataatsimoorluni suliffissaqartitiniutit	0	0	0	0	0,00	0	0,0
34-40	Suliffissaaleqisut sulisinnerini akissarsianut aningaasartuutit	843	0	-286	557	240.210,54	317	43,1
34-41	Nuttarneq	0	0	0	0	0,00	0	0,0
34	Suliffissaqartitsiniutit	843	0	-286	557	240.210,54	317	43,1
35	Piginnaangorsaaqqinneq							
35-03	Piginnaangorsaaqqinneq	3.940	0	0	3.940	1.755.397,82	2.185	44,6
35-04	Pikkorisarneq	402	0	-200	202	278.920,53	-77	138,1
35	Piginnaangorsaaqqinneq	4.342	0	-200	4.142	2.034.318,35	2.108	49,1
37	Kommunip inuussutissarsiutinut akuunera							
37-01	Kommunip inuussutissarsiutinut akuunera	10.238	0	-300	9.938	9.297.340,64	641	93,6
37	Kommunip inuussutissarsiutinut akuun	10.238	0	-300	9.938	9.297.340,64	641	93,6
38	Majoriaq Suliffeqanngikkallarnermilu ikiorsiissutit							
38-01	Majoriaq	13.551	0	786	14.337	8.180.343,78	6.157	57,1
38-02	Suliffeqanngikkallarnermi ikiorsiissutit	7.000	0	0	7.000	2.830.270,00	4.170	40,4
38	Majoriaq Suliffeqanngikkallarnermilu iki	20.551	0	786	21.337	11.010.613,78	10.326	51,6
3	SULIFFEQARNERMUT- INUUSSUTISSA	35.974	0	0	35.974	22.738.372,27	13.236	63,2
5	ATUARFEQARNERMUT, MEEQQUERIVEQARNERMUT NUTAALIORNERMUT ATAAS							
56	Katersugaasiviit							
56-02	KOMMUNIMI KATERSUGAASIVIIT	79	0	0	79	125.096,16	-46	158,3
56	Katersugaasiviit	79	0	0	79	125.096,16	-46	158,3
5	ATUARFEQARNERMUT, MEEQQUERIVEQ	79	0	0	79	125.096,16	-46	158,3
1	INGERLATSINERMUT ANINGAASARTUI	35.881	0	0	35.881	22.700.374,47	13.181	63,3
1	INGERLATSINEQ	35.881	0	0	35.881	22.700.374,47	13.181	63,3



Isumaginninnermut ataatsimiititaliaq

Socialudvalget

5. august 2021

Isumaginninnerm. ataats.

Kommune Kujalleq

Side 1 af 2
Dato 05-08-2021
Bestilt af mape

Atuiffik	Atuiffiup taaguataa	Missing (1.000 kr)	Tapiiss. (1.000 kr)	All.nuuss. (1.000 kr)	Akuersis (1.000 kr)	Atuineq (kroner)	Sinneri (1.000 kr)	Atuineq %-tut
1	ALLAFFEQARNEQ							
13	IT Qarasaasiat							
13-01	Tamakiisumik Qarasaasiat	0	0	0	0	0,00	0	0,0
13	IT Qarasaasiat	0	0	0	0	0,00	0	0,0
1	ALLAFFEQARNEQ	0	0	0	0	0,00	0	0,0
4	ISUMAGINNITTOQARFIK							
40	Isumaginninnermut							
40-00	Allafimmi sulisut	14.978	-30	0	14.948	9.341.186,37	5.607	62,5
40-01	MEEQQERIVIMMI AKEQANNGITSUMIK INISSAT	212	0	0	212	209.338,00	3	98,7
40	Isumaginninnermut	15.190	-30	0	15.160	9.550.524,37	5.609	63,0
41	Meeqqanut inuusuttunullu ikiorsiisarneq							
41-01	Ikiorisiisarneq	10.946	-74	0	10.872	5.775.559,77	5.096	53,1
41-06	Inunnik isumaginnittoqarfik - Ilaqutariinnik sullissiviit	10.107	-812	0	9.295	3.707.822,90	5.587	39,9
41-08	Ornittagaq Neriusaaq	1.336	0	0	1.336	-112.563,56	1.449	-8,4
41-21	Ilaqutariit nalginnaasut	8.344	0	0	8.344	5.975.348,80	2.369	71,6
41-22	TASSANNGAANNAARTUMIK ILAQUTARIINNUT INISSINEQ	622	0	0	622	250.316,29	372	40,2
41-30	Meeqquerivimmiitsineq	26.639	0	0	26.639	22.256.342,72	4.383	83,5
41-31-00	Qaortumi meeqqanik inuusuttuaqqanillu ulloq unnuarlul paaqqi	3.251	0	0	3.251	1.730.724,10	1.520	53,2
41-31-25	Il Storesøvej B-560	261	1.066	0	1.327	54.946,24	1.272	4,1
41-35	Efterskolemeq - meeqqat inissinneqarsimasut	468	0	0	468	108.056,60	360	23,1
41-36	Suliniuteqareernermi malitseqartitsineq	1.759	0	0	1.759	60.578,21	1.698	3,4
41	Meeqqanut inuusuttunullu ikiorsiisarneq	63.733	180	0	63.913	39.807.132,07	24.106	62,3
43	Siusinaartumik sulisinnaajunnaarnersiutit							
43-03	Sioqqutisisumik soraarnerussutisiat 1/7-16 50/50%	18.764	0	0	18.764	14.155.782,98	4.608	75,4
43	Siusinaartumik sulisinnaajunnaarnersiu	18.764	0	0	18.764	14.155.782,98	4.608	75,4
44	Uersakkanut akilersuutit							
44-10	Uersakkanut akilersuutit, siumut akilikkat	45	0	0	45	2.481.020,44	-2.436	5.513,4
44	Uersakkanut akilersuutit	45	0	0	45	2.481.020,44	-2.436	5.513,4
45	Pisortatigoortumik ikiorsiissutit							
45-01	Pisortatigoortumik ikiorsiissutit - akileraarutaasussat Kap.3 §7, Kap. 5 §13, Ka	14.345	0	0	14.345	8.134.586,00	6.210	56,7
45-03	PISORTANIT IKIUUTIT AKILERAARUTASUSAANGITSUT	915	0	0	915	341.604,19	573	37,3
45	Pisortatigoortumik ikiorsiissutit	15.260	0	0	15.260	8.476.190,19	6.784	55,5
46	Ikiorisiissutit allat							
46-01	90% Erninerup kingorna ullormusiat il.il.	502	-150	0	352	443.240,49	-91	125,9
46-02	Inunnik isumaginnittoqarfup inaatai (unnuisarfii)	151	0	0	151	216.566,73	-66	143,4
46-03	Ineqarnermut tapiissutisisitsineq/ 60% Utert.	5.648	0	0	5.648	4.174.960,00	1.473	73,9


Isumaginninnerm. ataats.

Kommune Kujalleq

Side
Dato
Bestilt af

2 af 2
05-08-2021
mape

Atuiffik	Atuiffiup taaguutaa	Missing (1.000 kr)	Tapiiss. (1.000 kr)	All.nuuss. (1.000 kr)	Akuersis (1.000 kr)	Atuineq (kroner)	Sinneri (1.000 kr)	Atuineq %-tut
46-04	Tilskud fra selvstyret vedr. børnetilskud	0	0	0	0	-927.560,39	928	0,0
46-05	Meeqqanut akilersuutit pillugit Namminersorlutik Oqartussani	0	0	0	0	8.362,00	-8	0,0
46	Ikorsiissutit allat	6.301	-150	0	6.151	3.915.568,83	2.235	63,7
47	Utoqqarnik isumaginninneq							
47-01	Utoqqalinersiat	8.530	0	0	8.530	10.988.478,90	-2.458	128,8
47-02	Angerlarsimaffimmi ikiorteqarneq	7.678	0	0	7.678	2.751.335,78	4.927	35,8
47-09	UTOQQAAT ILLUI UTOQQARNILLU PAAQQINNIFFIIT	46.619	0	0	46.619	28.749.744,80	17.869	61,7
47-11	Ældrekollektiver	1.607	0	0	1.607	520.504,37	1.086	32,4
47-15	UTOQQARNIK	90	0	0	90	79.301,43	11	88,1
47-20	ISUMAGINNINNIKKUT ILIUUTSIT NAPPARSIMAVIMMI PAARINEQARNEQ.	216	0	0	216	475.400,00	-259	220,1
47	Utoqqarnik isumaginninneq	64.740	0	0	64.740	43.564.765,28	21.175	67,3
48	INNARLUUTILLIT							
48-00	Innarluutilinnut tunngatillugu ataatsimoorussamik aningaasartuutit	4.851	0	-255	4.596	1.668.237,24	2.928	36,3
48-01	Meeqqat innarluutillit	3.109	0	-253	2.856	788.504,82	2.067	27,6
48-02	Innarluutillit inersimasut angerlarsimasut	6.130	0	-1.122	5.008	2.905.759,14	2.102	58,0
48-03	Najugaqarfiit	11.824	0	1.630	13.454	6.365.130,41	7.089	47,3
48-04	Innarluutilinnut sammisassaqaqartsinerit	3.309	0	0	3.309	1.184.239,91	2.125	35,8
48-05	Tarnikkut innarluutillit najugaqatigiiffiat	0	0	0	0	4,09	0	0,0
48-14	Sungiusaavik	2.501	0	0	2.501	1.279.147,50	1.222	51,1
48-15	Iluaqusersuutit	412	0	0	412	534.970,23	-123	129,8
48-16	Nunatsinni innarluutilinnik sullissiveqarfiit	15.354	0	0	15.354	6.512.153,92	8.842	42,4
48-20	Danmarkimi innarluutilinnik ulloq unnuarlu paaqqinnittarfiit	13.295	0	0	13.295	7.308.571,23	5.986	55,0
48	INNARLUUTILLIT	60.785	0	0	60.785	28.546.718,49	32.238	47,0
49	Isumaginninnermi aningaasartuutit allat							
49-01	Inunnik isumaginninnikkut siunertaqarluni peqatigiiffinnut tapiissutit	1.363	0	0	1.363	589.100,00	774	43,2
49-04	Atuinermik ajornartorsiutilinnik katsorsaanerit	154	0	0	154	76.300,00	78	49,5
49	Isumaginninnermi aningaasartuutit allat	1.517	0	0	1.517	665.400,00	852	43,9
4	ISUMAGINNITTOQARFIK	246.335	0	0	246.335	151.163.102,65	95.172	61,4
1	INGERLATSINERMUT ANINGAASARTUUI	246.335	0	0	246.335	151.163.102,65	95.172	61,4
1	INGERLATSINEQ	246.335	0	0	246.335	151.163.102,65	95.172	61,4



**Atuarfeqarnermut paaqqinnittarfeqarnermullu
ataatsimiititaliaq**

Skole- & daginstitutionsudvalg


5. august 2021

Atuarfeqarn. Meeqq. ataats.

Kommune Kujalleq

Side 1 af 1
Dato 05-08-2021
Bestilt af mape

Konto	Kontonavn	Budget (1.000 kr)	Tillæg (1.000 kr)	Omplac. (1.000 kr)	I alt (1.000 kr)	Forbrug (kroner)	Rest (1.000 kr)	Forbrug i %
5	SKOLE-, DAGINSTITUTIONS- & INNOVATIONSUDVALG							
50	Daginstitutionsområdet for børn og unge							
50-00	Skole-, daginstitution- & innovationsudvalg	31	0	-16	15	3.154,00	12	21,0
50-01	Fælles. Daginstitutioner	2.421	0	200	2.621	2.855.679,90	-235	109,0
50-02	Vuggestuer	5.253	0	-129	5.124	2.660.721,46	2.463	51,9
50-03	Børnehaver	9.259	0	75	9.334	4.866.529,06	4.467	52,1
50-05	Integrerede Daginstitutioner	32.014	0	-130	31.884	17.915.701,74	13.968	56,2
50-06	Dagpleje	352	0	0	352	-11.687,02	364	-3,3
50	Daginstitutionsområdet for børn og ung	49.330	0	0	49.330	28.290.099,14	21.040	57,3
51	Skolevæsenet							
51-01	Den kommunale skole	87.115	0	2.365	89.480	53.994.348,46	35.486	60,3
51-11	Elevhjem	6.878	0	350	7.228	4.411.171,62	2.817	61,0
51-21	Pædagogisk psykologiskrådgivning (PPR)	3.638	0	-2.020	1.618	1.204.558,24	413	74,4
51-31	Skolepasning og førskolebørn	4.697	0	-685	4.012	2.389.690,18	1.622	59,6
51	Skolevæsenet	108.333	0	0	108.333	66.605.784,84	41.727	61,5
5	SKOLE-, DAGINSTITUTIONS- & INNOVA	157.663	0	0	157.663	94.895.883,98	62.767	60,2
1	DRIFTSUDGIFTER	157.663	0	0	157.663	94.895.883,98	62.767	60,2
1	DRIFT	157.663	0	0	157.663	94.895.883,98	62.767	60,2



Kultur-imut sunngiffimmullu ataatsimiititaliaq

Kultur- & Fritidsudvalg

5. august 2021

Konto	Kontonavn	Budget (1.000 kr)	Tillæg (1.000 kr)	Omplac. (1.000 kr)	I alt (1.000 kr)	Forbrug (kroner)	Rest (1.000 kr)	Forbrug i %
2	DET TEKNISKE OMRÅDE							
23	Forskellige kommunale virksomheder							
23-12	Fælleshuse (forsamlingshuse, festsale o.l.)	83	0	0	83	66.224,15	17	79,8
23	Forskellige kommunale virksomheder	83	0	0	83	66.224,15	17	79,8
2	DET TEKNISKE OMRÅDE	83	0	0	83	66.224,15	17	79,8
4	SOCIALOMRÅDET							
41	Hjælpeforanstaltninger for børn og unge							
41-05	Social forebyggelsesarbejde	2.055	0	0	2.055	988.867,56	1.066	48,1
41	Hjælpeforanstaltninger for børn og unge	2.055	0	0	2.055	988.867,56	1.066	48,1
4	SOCIALOMRÅDET	2.055	0	0	2.055	988.867,56	1.066	48,1
5	SKOLE-, DAGINSTITUTIONS- & INNOVATIONSUDVALG							
52	Kultur, fritids- & Forebyggelse Kujalleq							
52-03	Ungdomsråd	102	0	0	102	0,00	102	0,0
52	Kultur, fritids- & Forebyggelse Kujalleq	102	0	0	102	0,00	102	0,0
53	Fritidsvirksomhed							
53-00	KULTUR- & FRITIDSUDVALG	5.464	0	0	5.464	2.625.259,48	2.839	48,0
53-01	Kultur- & Fritidsundervisning	1.159	0	0	1.159	640.272,77	519	55,2
53-03	Fritidsklubber	4.742	0	0	4.742	2.745.474,78	1.997	57,9
53-06	Kultur- og folkeoplysning	673	0	0	673	388.790,68	284	57,8
53	Fritidsvirksomhed	12.038	0	0	12.038	6.399.797,71	5.638	53,2
55	Biblioteksvæsen							
55-02	Kommunalt biblioteksvæsen	1.621	0	0	1.621	703.372,55	918	43,4
55	Biblioteksvæsen	1.621	0	0	1.621	703.372,55	918	43,4
56	Museer							
56-02	Kommunale museer	3.280	0	0	3.280	1.646.314,88	1.634	50,2
56	Museer	3.280	0	0	3.280	1.646.314,88	1.634	50,2
59	Tilskud til fritidsvirksomhed og kulturelle formål							
59-01	Tilskud til fritidsvirksomhed og kulturelle formål	1.460	0	0	1.460	1.718.981,40	-259	117,7
59-02	Tilskud til musik formål	54	0	0	54	43.946,66	10	81,4
59-03	Tilskud til idrætsformål	4.656	0	0	4.656	2.627.340,22	2.029	56,4
59-05	Kommunal aktiveringsprojekter	290	0	0	290	72.860,48	217	25,1
59-08	Forenings- & frivillighedspulje	1.000	0	0	1.000	4.659,66	995	0,5
59-09	Kunstgræs baner	586	0	0	586	282.740,34	303	48,2
59	Tilskud til fritidsvirksomhed og kulturell	8.046	0	0	8.046	4.750.528,76	3.295	59,0
5	SKOLE-, DAGINSTITUTIONS- & INNOVA	25.087	0	0	25.087	13.500.013,90	11.587	53,8
1	DRIFTSUDGIFTER	27.225	0	0	27.225	14.555.105,61	12.670	53,5
1	DRIFT	27.225	0	0	27.225	14.555.105,61	12.670	53,5