

Kommune Kujalleq

Aning. Inuussutissarsiornermut Ataatsim. /økonomi & Erhvervs Udv.

Balance – Forbrugsprocent fordelt Sted & Formål

Pr. 10 August 2022

Kommune Kujalleq

Ukiumut missingersuutit akuerisat atuinerillu procenti
Bevillingsgrundlag og forbrugsprocent

Regnskabsmåned	% ca.
1 Januar	8,33
2 Februar	16,67
3 Marts	25,00
4 April	33,33
5 Maj	41,67
6 Juni	50,00
7 Juli	58,33
8 August	66,67
9 September	75,00
10 Oktober	83,33
11 November	91,67
12 December	100,00
Supp 13 Ultimo	100,00

Firma kuj
 Forbrugsprocent fordelt på sted og formål pr 09.08.2022 (norm 58,33%)

Rækkenavn	Kolonnenavn		
	Forbrug 2022	Korrigeret Budget 2022	Forbrugsprocent 2022
<Ikke specificeret>		0,00	
0302010000 Grundskole		0,00	
010300 Kommune Kujalleq Fælles	-202.513.878,83	-416.750.964,00	48,6
0101010000 Skatter og afgifter	-125.747.514,00	-246.500.000,00	51,0
0102020000 Tilskud til kommuner	-285.625.503,00	-380.804.996,00	75,0
0201020000 Kommunalbestyrelse	2.328.789,87	5.515.000,00	42,2
0201023001 Dispositionskonto til byer og bygder	18.585,00	298.000,00	6,2
0201030000 Bygdebestyrelse	603.812,30	963.000,00	62,7
0202020000 Kommunalt valg	5.345,98	63.000,00	8,5
0203053001 Kommisioner råd og nævn	66.833,92	258.000,00	25,9
0204010000 Bygdepuljer	159,80		
0301010000 Dagpleje	-8.368,58		
0301040000 Integreret institution	1.217.442,58	2.067.024,00	58,9
0302010000 Grundskole	7.999.049,56	20.065.004,00	39,9
0302020000 Fritids- og aktivitetstilbud	3.637.445,96	4.921.000,00	73,9
0302040000 PPR	-3.871,00	221.000,00	-1,8
0306010000 Voksen- og efteruddannelse	-92.485,17	197.000,00	-46,9
0401070000 Øvrige brancher	7.598.324,00	5.358.996,00	141,8
0501010000 Børn med særlige behov	4.841.168,63	4.091.000,00	118,3
0501020000 Børn med handicap	2.515.894,99	7.881.000,00	31,9
0501030000 Voksne med særlige behov	112.200,66	100.000,00	112,2
0501040000 Voksne med handicap	14.960.613,81	35.399.000,00	42,3
0501050000 Misbrugsbehandling	48.392,71	150.000,00	32,3
0501070000 Hjælpe midler og træning	14.855,00		
0502010000 Offentlig hjælp	9.789.785,13	27.482.000,00	35,6
0503010000 Ældre	2.357.106,00	0,00	
0505010000 Beskæftigelsesindsats	46.842,78		
0505020000 Majoriaq	4.655.043,70	3.074.000,00	151,4
0506010000 Myndighedsbehandling på socialområd	7.818.250,52	14.695.000,00	53,2
0703030000 Hundehold og skadedyrsbekæmpelse	3.010,00	186.000,00	1,6
0703040000 Modtagestationer	-45.524,85	-1.000,00	4.552,5
0704010000 Interne entreprenører	50.511,63	-47.000,00	-107,5
0801010000 Fritidsundervisning	1.995,09	522.004,00	0,4
0801020000 Idræt	976.003,18	1.149.000,00	84,9
0802040000 Andre kulturelle tiltag	683.092,61	989.000,00	69,1
0806010000 Fredning og kulturarvsbeskyttelse	629.479,14	1.399.000,00	45,0
0902030000 Veje, broer, trapper	5.268.983,59	11.247.996,00	46,8
0903030000 Kloak	112.415,00	5.000.000,00	2,2
1001050000 Boligforsyning	6.564.244,04	11.200.000,00	58,6
1001060000 Kollektiv transport	205.223,15	630.000,00	32,6
1001070000 Servicehuse	405.525,53		
1001090000 Forbrændingsanlæg		500.000,00	
1101010000 Beredskab	5.367.512,31	6.982.000,00	76,9
1601010000 Sekretariat	14.327.481,48	22.647.988,00	63,3
1601020000 Økonomi	98.840.099,01	3.098.016,00	3.190,4
1601030000 HR	2.474.177,06	4.769.000,00	51,9

1601040000 IT-drift	2.490.408,68	3.332.000,00	74,7
1601050000 Bygninger/ejendomsdrift	3.972.859,54	7.180.000,00	55,3
1701010000 Finansielle anlægsinvesteringer	-3.999.576,17	-5.028.996,00	79,5
1702010000 Afskrivninger		2.000.000,00	
010301 Bygdeområde 1 - Aappilattoq, Narsarmijit, Ta	2.005,85	220.000,00	0,9
0201030000 Bygdebestyrelse		48.000,00	
0204010000 Bygdepuljer	2.005,85	172.000,00	1,2
010302 Bygdeområde 2 - Ammassivik/Qallumiut, Allu	155.964,08	527.000,00	29,6
0201030000 Bygdebestyrelse	155.238,18	355.000,00	43,7
0204010000 Bygdepuljer	725,90	172.000,00	0,4
010303 Bygdeområde 3 - Saarloq, Eqalugaarsuit, Qass	814,30	182.000,00	0,4
0201030000 Bygdebestyrelse		9.000,00	
0204010000 Bygdepuljer	814,30	173.000,00	0,5
010304 Bygdeområde 4 - Qassarsuk, Narsarsuaq, Igaliko		224.000,00	
0201030000 Bygdebestyrelse		48.000,00	
0204010000 Bygdepuljer		176.000,00	
010310 Nanortalik	43.723.567,96	95.776.920,00	45,7
0203053001 Kommisioner råd og nævn	67.606,94	199.000,00	34,0
0301020000 Vuggestue	1.142.978,83	2.727.980,00	41,9
0301030000 Børnehave	1.030.286,87	1.893.008,00	54,4
0301040000 Integreret institution	2.322.235,45	5.928.984,00	39,2
0302010000 Grundskole	10.200.254,88	18.112.984,00	56,3
0302020000 Fritids- og aktivitetstilbud	1.180.749,34	2.454.976,00	48,1
0306010000 Voksen- og efteruddannelse	26.436,51		
0501010000 Børn med særlige behov	5.349.633,00	13.187.000,00	40,6
0501020000 Børn med handicap	31.155,04	122.000,00	25,5
0501030000 Voksne med særlige behov	3.863.750,27	5.796.000,00	66,7
0501040000 Voksne med handicap	2.436.566,47	5.664.000,00	43,0
0501050000 Misbrugsbehandling	111.451,79	1.339.000,00	8,3
0501060000 Hjemmehjælp	1.025.093,10	2.568.000,00	39,9
0502010000 Offentlig hjælp	2.557.296,46	5.066.000,00	50,5
0503010000 Ældre	5.603.585,38	13.274.000,00	42,2
0503030000 Omsorgsforanstaltninger	12.735,95	58.000,00	22,0
0505010000 Beskæftigelsesindsats	61,29	120.004,00	0,1
0505020000 Majoriaq	241.952,78	6.744.996,00	3,6
0506010000 Myndighedsbehandling på socialområd	37.190,57	62.000,00	60,0
0601020000 Almen sundhed og forebyggelse	192.226,59	558.988,00	34,4
0703030000 Hundehold og skadedyrsbekæmpelse	3.706,80	10.000,00	37,1
0703040000 Modtagestationer	323.638,16	937.000,00	34,5
0704010000 Interne entreprenører	1.173.815,88	3.052.000,00	38,5
0801010000 Fritidsundervisning	179.895,32	202.000,00	89,1
0801020000 Idræt	588.001,83	1.264.000,00	46,5
0801030000 Andre fritidsaktiviteter	125,73		
0802010000 Biblioteksvæsen	92.602,43	145.996,00	63,4
0802030000 Museumsvirksomhed	624.705,21	1.222.000,00	51,1
0802040000 Andre kulturelle tiltag	309.106,20	500.000,00	61,8
0902010000 Havne og skibstrafik	9.660,00	51.000,00	18,9
0902030000 Veje, broer, trapper	683.631,38	211.000,00	324,0
0903010000 Snerydning	528.443,48	701.000,00	75,4
0903020000 Renholdelse	125.113,59	87.000,00	143,8
0903030000 Kloak	5.085,00	67.000,00	7,6

0903040000 Pladser, legepladser m.v.		34.000,00	
0903050000 Kirkegårde	2.805,00	45.000,00	6,2
1001010000 Energiforsyning (el, vand og varme)		25.000,00	
1001020000 Renovation	208.462,75	74.000,00	281,7
1001023001 Dagrenovation	35.552,05	-734.000,00	-4,8
1001023002 Natrenovation	87.956,96	25.000,00	351,8
1001070000 Servicehuse	177.459,28	305.004,00	58,2
1001080000 Skorstenfejning	76.416,23	-142.000,00	-53,8
1101010000 Beredskab	845.293,66	1.818.000,00	46,5
1601020000 Økonomi	208.843,51		
010312 Aappilattoq v/ Nanortalik	951.099,66	1.982.992,00	48,0
0302010000 Grundskole	576.805,13	972.992,00	59,3
0601020000 Almen sundhed og forebyggelse	1.679,35	16.000,00	10,5
0802040000 Andre kulturelle tiltag	44.191,12	6.000,00	736,5
0902010000 Havne og skibstrafik		3.000,00	
0902030000 Veje, broer, trapper		31.000,00	
0903040000 Pladser, legepladser m.v.	5.025,73	40.000,00	12,6
0903050000 Kirkegårde		2.000,00	
1001010000 Energiforsyning (el, vand og varme)		34.000,00	
1001023001 Dagrenovation	-45.220,00	-76.000,00	59,5
1001023002 Natrenovation	-108.032,73	-163.000,00	66,3
1001070000 Servicehuse	-5.442,50	75.000,00	-7,3
1001080000 Skorstenfejning	11.600,00	1.000,00	1.160,0
1001090000 Forbrændingsanlæg		66.000,00	
1101010000 Beredskab	41.760,03	154.000,00	27,1
1601060000 Myndighedsbehandling	428.733,53	821.000,00	52,2
010313 Narsaq Kujalleq	1.059.783,57	2.251.008,00	47,1
0302010000 Grundskole	729.109,78	1.508.008,00	48,3
0601020000 Almen sundhed og forebyggelse		15.000,00	
0801020000 Idræt	546,63		
0802040000 Andre kulturelle tiltag	2.000,00	6.000,00	33,3
0902010000 Havne og skibstrafik		2.000,00	
0902030000 Veje, broer, trapper	24,17	16.000,00	0,2
0903040000 Pladser, legepladser m.v.		68.000,00	
0903050000 Kirkegårde		2.000,00	
1001010000 Energiforsyning (el, vand og varme)		15.000,00	
1001023001 Dagrenovation	-28.956,00	-52.000,00	55,7
1001023002 Natrenovation	-58.596,00	-120.000,00	48,8
1001070000 Servicehuse	1.568,00	61.000,00	2,6
1001080000 Skorstenfejning	4.652,10	1.000,00	465,2
1101010000 Beredskab	27.132,51	122.000,00	22,2
1601060000 Myndighedsbehandling	382.302,38	607.000,00	63,0
010314 Tasiusaq	983.053,53	1.953.996,00	50,3
0302010000 Grundskole	545.439,63	1.207.996,00	45,2
0601020000 Almen sundhed og forebyggelse	0,00	15.000,00	0,0
0802040000 Andre kulturelle tiltag		6.000,00	
0902010000 Havne og skibstrafik	1.039,00	2.000,00	52,0
0902030000 Veje, broer, trapper	12.408,90	17.000,00	73,0
0903020000 Renholdelse		36.000,00	
0903040000 Pladser, legepladser m.v.	5.000,00	20.000,00	25,0
0903050000 Kirkegårde		2.000,00	


1001010000 Energiforsyning (el, vand og varme)		9.000,00	
1001023001 Dagrenovation	-20.735,25	-37.000,00	56,0
1001023002 Natrenovation	-35.472,12	-68.000,00	52,2
1001070000 Servicehuse	1.078,21	72.000,00	1,5
1001080000 Skorstenfejning	8.000,00	1.000,00	800,0
1101010000 Beredskab	16.035,75	99.000,00	16,2
1601060000 Myndighedsbehandling	450.259,41	572.000,00	78,7
010316 Ammassivik/Qallumiut	691.846,72	1.578.996,00	43,8
0302010000 Grundskole	254.639,55	935.996,00	27,2
0601020000 Almen sundhed og forebyggelse		15.000,00	
0802040000 Andre kulturelle tiltag		6.000,00	
0902010000 Havne og skibstrafik		2.000,00	
0902030000 Veje, broer, trapper		17.000,00	
0903040000 Pladser, legepladser m.v.		27.000,00	
0903050000 Kirkegårde		2.000,00	
1001010000 Energiforsyning (el, vand og varme)		9.000,00	
1001023001 Dagrenovation	-19.380,00	-24.000,00	80,8
1001023002 Natrenovation	-29.412,00	-59.000,00	49,9
1001070000 Servicehuse	1.425,00	50.000,00	2,9
1001080000 Skorstenfejning		1.000,00	
1001090000 Forbrændingsanlæg	540,50	25.000,00	2,2
1101010000 Beredskab	22.541,75	84.000,00	26,8
1601060000 Myndighedsbehandling	461.491,92	488.000,00	94,6
010318 Alluitsup Paa	3.981.245,68	8.253.996,00	48,2
0301040000 Integreret institution	890.793,15	1.975.008,00	45,1
0302010000 Grundskole	1.284.424,04	2.453.992,00	52,3
0302020000 Fritids- og aktivitetstilbud	145.425,80	259.000,00	56,1
0503010000 Ældre	586.341,18	1.569.000,00	37,4
0601020000 Almen sundhed og forebyggelse		16.000,00	
0802040000 Andre kulturelle tiltag	1.140,40	8.000,00	14,3
0902010000 Havne og skibstrafik		3.000,00	
0902030000 Veje, broer, trapper	59.969,00	46.000,00	130,4
0903010000 Snerydning	167.000,00	197.000,00	84,8
0903020000 Renholdelse	1.595,30	35.000,00	4,6
0903040000 Pladser, legepladser m.v.	5.000,00	55.000,00	9,1
0903050000 Kirkegårde		2.000,00	
1001010000 Energiforsyning (el, vand og varme)		45.000,00	
1001023001 Dagrenovation	-92.599,00	-52.000,00	178,1
1001023002 Natrenovation	-140.359,00	-141.000,00	99,5
1001070000 Servicehuse	-25.570,29	61.996,00	-41,2
1001080000 Skorstenfejning	8.586,84	-12.000,00	-71,6
1001090000 Forbrændingsanlæg		54.000,00	
1101010000 Beredskab	235.762,18	463.000,00	50,9
1601060000 Myndighedsbehandling	853.736,08	1.216.000,00	70,2
010320 Qaqortoq	86.211.026,96	182.407.008,00	47,3
0203053001 Kommisioner råd og nævn	6.150,40		
0301010000 Dagpleje	1.867,92	217.996,00	0,9
0301040000 Integreret institution	9.738.325,69	18.996.984,00	51,3
0302010000 Grundskole	16.731.129,81	42.035.016,00	39,8
0302020000 Fritids- og aktivitetstilbud	1.881.772,12	3.462.016,00	54,4
0302040000 PPR	516.996,73	2.698.008,00	19,2

0306010000 Voksen- og efteruddannelse	6.884,36		
0401040000 Turisme	-116.005,00	-133.000,00	87,2
0501010000 Børn med særlige behov	14.334.428,80	32.664.000,00	43,9
0501020000 Børn med handicap	60.453,90	131.000,00	46,1
0501030000 Voksne med særlige behov	2.334.609,35	5.614.000,00	41,6
0501040000 Voksne med handicap	3.032.713,95	6.024.000,00	50,3
0501050000 Misbrugsbehandling	120.000,00		
0501060000 Hjemmehjælp	750.395,87	2.085.000,00	36,0
0502010000 Offentlig hjælp	3.842.394,37	6.112.000,00	62,9
0503010000 Ældre	12.324.365,71	26.095.000,00	47,2
0503030000 Omsorgsforanstaltninger	9.661,15	29.000,00	33,3
0505010000 Beskæftigelsesindsats	40.283,24	120.004,00	33,6
0505020000 Majoriaq	4.190.642,93	8.234.000,00	50,9
0601020000 Almen sundhed og forebyggelse	-126.824,89	504.988,00	-25,1
0701030000 Byggemodning		5.000.004,00	
0703030000 Hundehold og skadedyrsbekæmpelse	201.891,20	309.000,00	65,3
0703040000 Modtagestationer	918.678,22	518.000,00	177,4
0704010000 Interne entreprenører	2.560.862,95	5.371.996,00	47,7
0801010000 Fritidsundervisning	24.066,99	398.992,00	6,0
0801020000 Idræt	739.474,55	1.256.000,00	58,9
0801030000 Andre fritidsaktiviteter	53.513,55	139.000,00	38,5
0802010000 Biblioteksvæsen	437.111,71	1.131.000,00	38,6
0802030000 Museumsvirksomhed	419.443,19	1.032.000,00	40,6
0802040000 Andre kulturelle tiltag	345.942,06	878.996,00	39,4
0902010000 Havne og skibstrafik		100.000,00	
0902030000 Veje, broer, trapper	210.850,06	1.751.333,00	12,0
0903010000 Snerydning	2.037.297,04	2.018.000,00	101,0
0903020000 Renholdelse	-67.991,00	49.000,00	-138,8
0903030000 Kloak	331.150,50	-123.337,00	-268,5
0903040000 Pladser, legepladser m.v.	128.332,45	565.000,00	22,7
0903050000 Kirkegårde	5.225,00	100.000,00	5,2
1001010000 Energiforsyning (el, vand og varme)		48.000,00	
1001023001 Dagrenovation	-215.363,45	-2.327.000,00	9,3
1001023002 Natrenovation	109.145,24	153.000,00	71,3
1001050000 Boligforsyning		0,00	
1001060000 Kollektiv transport	-2.569,05	107.000,00	-2,4
1001070000 Servicehuse	322.642,24	627.012,00	51,5
1001080000 Skorstenfejning	-13.280,00	-3.000,00	442,7
1001090000 Forbrændingsanlæg	6.239.856,23	4.307.000,00	144,9
1101010000 Beredskab	1.502.568,27	3.110.000,00	48,3
1601020000 Økonomi	122.137,60		
1601050000 Bygninger/ejendomsdrift	119.795,00	1.000.000,00	12,0
010321 Saarloq	368.332,60	684.000,00	53,8
0302010000 Grundskole	1.565,72		
0601020000 Almen sundhed og forebyggelse	1.033,32	15.000,00	6,9
0703030000 Hundehold og skadedyrsbekæmpelse	1.800,00		
0802040000 Andre kulturelle tiltag	5.000,00		
0902010000 Havne og skibstrafik		5.000,00	
0902030000 Veje, broer, trapper	-22.400,00	16.000,00	-140,0
0903010000 Snerydning		4.000,00	
0903020000 Renholdelse		2.000,00	

0903040000 Pladser, legepladser m.v.		32.000,00	
0903050000 Kirkegårde		2.000,00	
1001010000 Energiforsyning (el, vand og varme)	353,17	12.000,00	2,9
1001023001 Dagrenovation	-16.416,00	-37.000,00	44,4
1001023002 Natrenovation	-18.240,00	-24.000,00	76,0
1001070000 Servicehuse	-955,00		
1001080000 Skorstenfejning		0,00	
1101010000 Beredskab	25.282,13	78.000,00	32,4
1601060000 Myndighedsbehandling	391.309,26	579.000,00	67,6
010322 Eqalugaatsuit	1.100.451,40	1.665.992,00	66,1
0302010000 Grundskole	552.909,76	805.992,00	68,6
0601020000 Almen sundhed og forebyggelse	1.011,75	16.000,00	6,3
0902010000 Havne og skibstrafik		5.000,00	
0902030000 Veje, broer, trapper	31.652,95	59.000,00	53,6
0903010000 Snerydning		7.000,00	
0903020000 Renholdelse	0,12	3.000,00	0,0
0903040000 Pladser, legepladser m.v.	3.316,48	43.000,00	7,7
0903050000 Kirkegårde		2.000,00	
1001010000 Energiforsyning (el, vand og varme)		34.000,00	
1001023001 Dagrenovation	-26.722,05	-73.000,00	36,6
1001023002 Natrenovation	-31.766,00	-47.000,00	67,6
1001070000 Servicehuse	646,00	63.000,00	1,0
1001080000 Skorstenfejning		0,00	
1001090000 Forbrændingsanlæg		84.000,00	
1101010000 Beredskab	15.278,74	93.000,00	16,4
1601060000 Myndighedsbehandling	554.123,65	571.000,00	97,0
010324 Qassimiut	249.432,56	717.000,00	34,8
0302010000 Grundskole	1.505,87		
0601020000 Almen sundhed og forebyggelse		15.000,00	
0802040000 Andre kulturelle tiltag	3.000,00		
0902010000 Havne og skibstrafik		5.000,00	
0902030000 Veje, broer, trapper	0,00	43.000,00	0,0
0903010000 Snerydning		14.000,00	
0903020000 Renholdelse		3.000,00	
0903040000 Pladser, legepladser m.v.		29.000,00	
0903050000 Kirkegårde	47,90	4.000,00	1,2
1001010000 Energiforsyning (el, vand og varme)	456,40	37.000,00	1,2
1001023001 Dagrenovation	-5.142,00	-28.000,00	18,4
1001023002 Natrenovation	-15.504,00	-13.000,00	119,3
1001070000 Servicehuse	-5.538,00	25.000,00	-22,2
1001080000 Skorstenfejning		0,00	
1001090000 Forbrændingsanlæg		37.000,00	
1101010000 Beredskab	14.444,65	87.000,00	16,6
1601060000 Myndighedsbehandling	256.161,74	459.000,00	55,8
010329 Diverse fåreholdersteder	265.972,28	508.000,00	52,4
0302010000 Grundskole	265.972,28	470.000,00	56,6
0903020000 Renholdelse		38.000,00	
010330 Narsaq	58.867.494,63	96.491.960,00	61,0
0203053001 Kommissioner råd og nævn	33.801,39	199.000,00	17,0
0301020000 Vuggestue	2.128.230,13	4.846.992,00	43,9
0301030000 Børnehave	1.914.003,17	4.324.996,00	44,3

0302010000 Grundskole	9.250.845,44	18.125.996,00	51,0
0302020000 Fritids- og aktivitetstilbud	1.257.837,86	2.583.984,00	48,7
0306010000 Voksen- og efteruddannelse	511,15		
0401040000 Turisme	-64.815,50	-42.000,00	154,3
0501010000 Børn med særlige behov	7.881.171,97	11.909.000,00	66,2
0501020000 Børn med handicap	147.768,76	122.000,00	121,1
0501030000 Voksne med særlige behov	903.768,26	2.532.000,00	35,7
0501040000 Voksne med handicap	1.397.681,84	3.043.000,00	45,9
0501050000 Misbrugsbehandling	-12.858,00		
0501060000 Hjemmehjælp	617.576,37	2.847.000,00	21,7
0502010000 Offentlig hjælp	11.828.528,11	17.655.000,00	67,0
0503010000 Ældre	11.151.497,19	12.938.000,00	86,2
0503030000 Omsorgsforanstaltninger	6.432,34		
0505010000 Beskæftigelsesindsats	405,84	120.004,00	0,3
0505020000 Majoriaq	3.351.633,85	6.372.996,00	52,6
0601020000 Almen sundhed og forebyggelse	344.091,03	543.992,00	63,3
0703030000 Hundehold og skadedyrsbekæmpelse	199,53	-4.000,00	-5,0
0703040000 Modtagestationer	-1.217,76	383.000,00	-0,3
0704010000 Interne entreprenører	1.767.196,87	1.999.996,00	88,4
0801010000 Fritidsundervisning	64.698,59	203.000,00	31,9
0801020000 Idræt	456.725,74	1.220.000,00	37,4
0801030000 Andre fritidsaktiviteter	43.404,26	99.000,00	43,8
0802010000 Biblioteksvæsen	2.348,59	116.000,00	2,0
0802030000 Museumsvirksomhed	495.205,75	1.134.000,00	43,7
0802040000 Andre kulturelle tiltag	626.314,74	697.000,00	89,9
0902010000 Havne og skibstrafik	15.234,50	90.000,00	16,9
0902030000 Veje, broer, trapper	453.676,31	61.000,00	743,7
0903010000 Snerydning	736.827,83	614.000,00	120,0
0903020000 Renholdelse	43.441,64	122.000,00	35,6
0903030000 Kloak	47,08	85.000,00	0,1
0903040000 Pladser, legepladser m.v.	4.720,05	153.000,00	3,1
0903050000 Kirkegårde		49.000,00	
1001010000 Energiforsyning (el, vand og varme)		47.000,00	
1001023001 Dagrenovation	197.349,90	-876.000,00	-22,5
1001023002 Natrenovation	560.260,97	256.000,00	218,9
1001070000 Servicehuse	164.352,05	305.004,00	53,9
1001080000 Skorstenfejning	51.715,63	39.000,00	132,6
1101010000 Beredskab	823.267,20	1.577.000,00	52,2
1601020000 Økonomi	223.613,96		
010332 Igaliku	748.941,44	1.654.968,00	45,3
0302010000 Grundskole	513.325,17	905.968,00	56,7
0601020000 Almen sundhed og forebyggelse		15.000,00	
0703030000 Hundehold og skadedyrsbekæmpelse	300,00		
0802040000 Andre kulturelle tiltag		3.000,00	
0902010000 Havne og skibstrafik	2.852,00	8.000,00	35,7
0902030000 Veje, broer, trapper	4.639,00	28.000,00	16,6
0903010000 Snerydning	5.704,00	15.000,00	38,0
0903020000 Renholdelse		1.000,00	
0903040000 Pladser, legepladser m.v.	280,67	15.000,00	1,9
0903050000 Kirkegårde		1.000,00	
1001010000 Energiforsyning (el, vand og varme)		12.000,00	

1001023001	Dagrenovation	-10.117,28	-11.000,00	92,0
1001023002	Natrenovation	-3.648,00	-12.000,00	30,4
1001060000	Kollektiv transport		6.000,00	
1001070000	Servicehuse	2.431,00	20.000,00	12,2
1001080000	Skorstenfejning	2.852,00	0,00	
1001090000	Forbrændingsanlæg		98.000,00	
1101010000	Beredskab	25.226,14	94.000,00	26,8
1601060000	Myndighedsbehandling	205.096,74	456.000,00	45,0
010333	Narsarsuaq	1.423.527,34	5.410.008,00	26,3
0301040000	Integreret institution	6.236,79	1.999.020,00	0,3
0302010000	Grundskole	582.457,42	1.438.992,00	40,5
0302020000	Fritids- og aktivitetstilbud	134.776,57	179.996,00	74,9
0601020000	Almen sundhed og forebyggelse		22.000,00	
0802040000	Andre kulturelle tiltag	12.636,00	3.000,00	421,2
0902030000	Veje, broer, trapper	282.517,35	52.000,00	543,3
0903010000	Snerydning	46.138,80	360.000,00	12,8
0903020000	Renholdelse		4.000,00	
0903030000	Kloak	3.464,00	70.000,00	4,9
0903040000	Pladser, legepladser m.v.		117.000,00	
1001023001	Dagrenovation		-4.000,00	
1001023002	Natrenovation		24.000,00	
1001080000	Skorstenfejning		-10.000,00	
1101010000	Beredskab		962.000,00	
1601060000	Myndighedsbehandling	355.300,41	192.000,00	185,1
010335	Qassiarsuk	1.729.318,27	3.236.976,00	53,4
0302010000	Grundskole	1.243.284,76	2.345.976,00	53,0
0601020000	Almen sundhed og forebyggelse	2.206,33	15.000,00	14,7
0802030000	Museumsvirksomhed	0,00	77.000,00	0,0
0802040000	Andre kulturelle tiltag		3.000,00	
0902010000	Havne og skibstrafik		8.000,00	
0902030000	Veje, broer, trapper	112.959,00	24.000,00	470,7
0903010000	Snerydning	7.680,00	15.000,00	51,2
0903020000	Renholdelse		1.000,00	
0903040000	Pladser, legepladser m.v.	233,87	15.000,00	1,6
0903050000	Kirkegårde		1.000,00	
1001010000	Energiforsyning (el, vand og varme)		9.000,00	
1001023001	Dagrenovation	39.861,76	-15.000,00	-265,7
1001023002	Natrenovation	-1.368,00	-4.000,00	34,2
1001070000	Servicehuse	-6.730,00	89.000,00	-7,6
1001080000	Skorstenfejning		2.000,00	
1101010000	Beredskab	28.344,53	98.000,00	28,9
1601060000	Myndighedsbehandling	302.846,02	553.000,00	54,8
Hovedtotal		0,00	-11.024.144,00	0,0



Kommune Kujalleq

Aning. Inuussutissarsiornermut Ataatsim. /økonomi &
Erhvervs Udv.

Balance – Forbrugsprocent fordelt Sted & Formål

Pr. 10 August 2022

Kommune Kujalleq

Ukiumut missingersuutit akuerisat atuinerillu procenti
Bevillingsgrundlag og forbrugsprocent

Regnskabsmåned	% ca.
1 Januar	8,33
2 Februar	16,67
3 Marts	25,00
4 April	33,33
5 Maj	41,67
6 Juni	50,00
7 Juli	58,33
8 August	66,67
9 September	75,00
10 Oktober	83,33
11 November	91,67
12 December	100,00
Supp 13 Ultimo	100,00

Firma kuj
 Forbrugsprocent fordelt på sted og formål pr 09.08.2022 (norm 58,33%)

Rækkenavne	Kolonnenavne		
	Forbrug 2022	Korrigeret Budget 2022	Forbrugspct 2022
<Ikke specificeret>			0,00
0302010000 Grundskole			0,00
010300 Kommune Kujalleq Fælles	-202.513.878,83	-416.750.964,00	48,6
0101010000 Skatter og afgifter	-125.747.514,00	-246.500.000,00	51,0
0102020000 Tilskud til kommuner	-285.625.503,00	-380.804.996,00	75,0
0201020000 Kommunalbestyrelse	2.328.789,87	5.515.000,00	42,2
0201023001 Dispositionskonto til byer og bygder	18.585,00	298.000,00	6,2
0201030000 Bygdebestyrelse	603.812,30	963.000,00	62,7
0202020000 Kommunalt valg	5.345,98	63.000,00	8,5
0203053001 Kommisioner råd og nævn	66.833,92	258.000,00	25,9
0204010000 Bygdepuljer	159,80		
0301010000 Dagpleje	-8.368,58		
0301040000 Integreret institution	1.217.442,58	2.067.024,00	58,9
0302010000 Grundskole	7.999.049,56	20.065.004,00	39,9
0302020000 Fritids- og aktivitetstilbud	3.637.445,96	4.921.000,00	73,9
0302040000 PPR	-3.871,00	221.000,00	-1,8
0306010000 Voksen- og efteruddannelse	-92.485,17	197.000,00	-46,9
0401070000 Øvrige brancher	7.598.324,00	5.358.996,00	141,8
0501010000 Børn med særlige behov	4.841.168,63	4.091.000,00	118,3
0501020000 Børn med handicap	2.515.894,99	7.881.000,00	31,9
0501030000 Voksne med særlige behov	112.200,66	100.000,00	112,2
0501040000 Voksne med handicap	14.960.613,81	35.399.000,00	42,3
0501050000 Misbrugsbehandling	48.392,71	150.000,00	32,3
0501070000 Hjælpemidler og træning	14.855,00		
0502010000 Offentlig hjælp	9.789.785,13	27.482.000,00	35,6
0503010000 Ældre	2.357.106,00	0,00	
0505010000 Beskæftigelsesindsats	46.842,78		
0505020000 Majoriaq	4.655.043,70	3.074.000,00	151,4
0506010000 Myndighedsbehandling på socialområd	7.818.250,52	14.695.000,00	53,2
0703030000 Hundehold og skadedyrsbekæmpelse	3.010,00	186.000,00	1,6
0703040000 Modtagestationer	-45.524,85	-1.000,00	4.552,5
0704010000 Interne entreprenører	50.511,63	-47.000,00	-107,5
0801010000 Fritidsundervisning	1.995,09	522.004,00	0,4
0801020000 Idræt	976.003,18	1.149.000,00	84,9
0802040000 Andre kulturelle tiltag	683.092,61	989.000,00	69,1
0806010000 Fredning og kulturarvsbeskyttelse	629.479,14	1.399.000,00	45,0
0902030000 Veje, broer, trapper	5.268.983,59	11.247.996,00	46,8
0903030000 Kloak	112.415,00	5.000.000,00	2,2
1001050000 Boligforsyning	6.564.244,04	11.200.000,00	58,6
1001060000 Kollektiv transport	205.223,15	630.000,00	32,6
1001070000 Servicehuse	405.525,53		
1001090000 Forbrændingsanlæg		500.000,00	
1101010000 Beredskab	5.367.512,31	6.982.000,00	76,9
1601010000 Sekretariat	14.327.481,48	22.647.988,00	63,3
1601020000 Økonomi	98.840.099,01	3.098.016,00	3.190,4
1601030000 HR	2.474.177,06	4.769.000,00	51,9

1601040000 IT-drift	2.490.408,68	3.332.000,00	74,7
1601050000 Bygninger/ejendomsdrift	3.972.859,54	7.180.000,00	55,3
1701010000 Finansielle anlægsinvesteringer	-3.999.576,17	-5.028.996,00	79,5
1702010000 Afskrivninger		2.000.000,00	
010301 Bygdeområde 1 - Aappilattoq, Narsarmijit, Ta	2.005,85	220.000,00	0,9
0201030000 Bygdebestyrelse		48.000,00	
0204010000 Bygdepuljer	2.005,85	172.000,00	1,2
010302 Bygdeområde 2 - Ammassivik/Qallumiut, Allu	155.964,08	527.000,00	29,6
0201030000 Bygdebestyrelse	155.238,18	355.000,00	43,7
0204010000 Bygdepuljer	725,90	172.000,00	0,4
010303 Bygdeområde 3 - Saarloq, Eqalugaarsuit, Qass	814,30	182.000,00	0,4
0201030000 Bygdebestyrelse		9.000,00	
0204010000 Bygdepuljer	814,30	173.000,00	0,5
010304 Bygdeområde 4 - Qassarsuk, Narsarsuaq, Igaliko		224.000,00	
0201030000 Bygdebestyrelse		48.000,00	
0204010000 Bygdepuljer		176.000,00	
010310 Nanortalik	43.723.567,96	95.776.920,00	45,7
0203053001 Kommisioner råd og nævn	67.606,94	199.000,00	34,0
0301020000 Vuggestue	1.142.978,83	2.727.980,00	41,9
0301030000 Børnehave	1.030.286,87	1.893.008,00	54,4
0301040000 Integreret institution	2.322.235,45	5.928.984,00	39,2
0302010000 Grundskole	10.200.254,88	18.112.984,00	56,3
0302020000 Fritids- og aktivitetstilbud	1.180.749,34	2.454.976,00	48,1
0306010000 Voksen- og efteruddannelse	26.436,51		
0501010000 Børn med særlige behov	5.349.633,00	13.187.000,00	40,6
0501020000 Børn med handicap	31.155,04	122.000,00	25,5
0501030000 Voksne med særlige behov	3.863.750,27	5.796.000,00	66,7
0501040000 Voksne med handicap	2.436.566,47	5.664.000,00	43,0
0501050000 Misbrugsbehandling	111.451,79	1.339.000,00	8,3
0501060000 Hjemmehjælp	1.025.093,10	2.568.000,00	39,9
0502010000 Offentlig hjælp	2.557.296,46	5.066.000,00	50,5
0503010000 Ældre	5.603.585,38	13.274.000,00	42,2
0503030000 Omsorgsforanstaltninger	12.735,95	58.000,00	22,0
0505010000 Bæredygtighedsindsats	61,29	120.004,00	0,1
0505020000 Majoriaq	241.952,78	6.744.996,00	3,6
0506010000 Myndighedsbehandling på socialområdet	37.190,57	62.000,00	60,0
0601020000 Almen sundhed og forebyggelse	192.226,59	558.988,00	34,4
0703030000 Hundehold og skadedyrsbekæmpelse	3.706,80	10.000,00	37,1
0703040000 Modtagestationer	323.638,16	937.000,00	34,5
0704010000 Interne entreprenører	1.173.815,88	3.052.000,00	38,5
0801010000 Fritidsundervisning	179.895,32	202.000,00	89,1
0801020000 Idræt	588.001,83	1.264.000,00	46,5
0801030000 Andre fritidsaktiviteter	125,73		
0802010000 Biblioteksvæsen	92.602,43	145.996,00	63,4
0802030000 Museumsvirksomhed	624.705,21	1.222.000,00	51,1
0802040000 Andre kulturelle tiltag	309.106,20	500.000,00	61,8
0902010000 Havne og skibstrafik	9.660,00	51.000,00	18,9
0902030000 Veje, broer, trapper	683.631,38	211.000,00	324,0
0903010000 Snerydning	528.443,48	701.000,00	75,4
0903020000 Renholdelse	125.113,59	87.000,00	143,8
0903030000 Kloak	5.085,00	67.000,00	7,6

0903040000 Pladser, legepladser m.v.		34.000,00	
0903050000 Kirkegårde	2.805,00	45.000,00	6,2
1001010000 Energiforsyning (el, vand og varme)		25.000,00	
1001020000 Renovation	208.462,75	74.000,00	281,7
1001023001 Dagrenovation	35.552,05	-734.000,00	-4,8
1001023002 Natrenovation	87.956,96	25.000,00	351,8
1001070000 Servicehuse	177.459,28	305.004,00	58,2
1001080000 Skorstenfejning	76.416,23	-142.000,00	-53,8
1101010000 Beredskab	845.293,66	1.818.000,00	46,5
1601020000 Økonomi	208.843,51		
010312 Aappilattoq v/ Nanortalik	951.099,66	1.982.992,00	48,0
0302010000 Grundskole	576.805,13	972.992,00	59,3
0601020000 Almen sundhed og forebyggelse	1.679,35	16.000,00	10,5
0802040000 Andre kulturelle tiltag	44.191,12	6.000,00	736,5
0902010000 Havne og skibstrafik		3.000,00	
0902030000 Veje, broer, trapper		31.000,00	
0903040000 Pladser, legepladser m.v.	5.025,73	40.000,00	12,6
0903050000 Kirkegårde		2.000,00	
1001010000 Energiforsyning (el, vand og varme)		34.000,00	
1001023001 Dagrenovation	-45.220,00	-76.000,00	59,5
1001023002 Natrenovation	-108.032,73	-163.000,00	66,3
1001070000 Servicehuse	-5.442,50	75.000,00	-7,3
1001080000 Skorstenfejning	11.600,00	1.000,00	1.160,0
1001090000 Forbrændingsanlæg		66.000,00	
1101010000 Beredskab	41.760,03	154.000,00	27,1
1601060000 Myndighedsbehandling	428.733,53	821.000,00	52,2
010313 Narsaq Kujalleq	1.059.783,57	2.251.008,00	47,1
0302010000 Grundskole	729.109,78	1.508.008,00	48,3
0601020000 Almen sundhed og forebyggelse		15.000,00	
0801020000 Idræt	546,63		
0802040000 Andre kulturelle tiltag	2.000,00	6.000,00	33,3
0902010000 Havne og skibstrafik		2.000,00	
0902030000 Veje, broer, trapper	24,17	16.000,00	0,2
0903040000 Pladser, legepladser m.v.		68.000,00	
0903050000 Kirkegårde		2.000,00	
1001010000 Energiforsyning (el, vand og varme)		15.000,00	
1001023001 Dagrenovation	-28.956,00	-52.000,00	55,7
1001023002 Natrenovation	-58.596,00	-120.000,00	48,8
1001070000 Servicehuse	1.568,00	61.000,00	2,6
1001080000 Skorstenfejning	4.652,10	1.000,00	465,2
1101010000 Beredskab	27.132,51	122.000,00	22,2
1601060000 Myndighedsbehandling	382.302,38	607.000,00	63,0
010314 Tasiusaq	983.053,53	1.953.996,00	50,3
0302010000 Grundskole	545.439,63	1.207.996,00	45,2
0601020000 Almen sundhed og forebyggelse	0,00	15.000,00	0,0
0802040000 Andre kulturelle tiltag		6.000,00	
0902010000 Havne og skibstrafik	1.039,00	2.000,00	52,0
0902030000 Veje, broer, trapper	12.408,90	17.000,00	73,0
0903020000 Renholdelse		36.000,00	
0903040000 Pladser, legepladser m.v.	5.000,00	20.000,00	25,0
0903050000 Kirkegårde		2.000,00	

1001010000 Energiforsyning (el, vand og varme)		9.000,00	
1001023001 Dagrenovation	-20.735,25	-37.000,00	56,0
1001023002 Natrenovation	-35.472,12	-68.000,00	52,2
1001070000 Servicehuse	1.078,21	72.000,00	1,5
1001080000 Skorstenfejning	8.000,00	1.000,00	800,0
1101010000 Beredskab	16.035,75	99.000,00	16,2
1601060000 Myndighedsbehandling	450.259,41	572.000,00	78,7
010316 Ammassivik/Qallumiut	691.846,72	1.578.996,00	43,8
0302010000 Grundskole	254.639,55	935.996,00	27,2
0601020000 Almen sundhed og forebyggelse		15.000,00	
0802040000 Andre kulturelle tiltag		6.000,00	
0902010000 Havne og skibstrafik		2.000,00	
0902030000 Veje, broer, trapper		17.000,00	
0903040000 Pladser, legepladser m.v.		27.000,00	
0903050000 Kirkegårde		2.000,00	
1001010000 Energiforsyning (el, vand og varme)		9.000,00	
1001023001 Dagrenovation	-19.380,00	-24.000,00	80,8
1001023002 Natrenovation	-29.412,00	-59.000,00	49,9
1001070000 Servicehuse	1.425,00	50.000,00	2,9
1001080000 Skorstenfejning		1.000,00	
1001090000 Forbrændingsanlæg	540,50	25.000,00	2,2
1101010000 Beredskab	22.541,75	84.000,00	26,8
1601060000 Myndighedsbehandling	461.491,92	488.000,00	94,6
010318 Alluitsup Paa	3.981.245,68	8.253.996,00	48,2
0301040000 Integreret institution	890.793,15	1.975.008,00	45,1
0302010000 Grundskole	1.284.424,04	2.453.992,00	52,3
0302020000 Fritids- og aktivitetstilbud	145.425,80	259.000,00	56,1
0503010000 Ældre	586.341,18	1.569.000,00	37,4
0601020000 Almen sundhed og forebyggelse		16.000,00	
0802040000 Andre kulturelle tiltag	1.140,40	8.000,00	14,3
0902010000 Havne og skibstrafik		3.000,00	
0902030000 Veje, broer, trapper	59.969,00	46.000,00	130,4
0903010000 Snerydning	167.000,00	197.000,00	84,8
0903020000 Renholdelse	1.595,30	35.000,00	4,6
0903040000 Pladser, legepladser m.v.	5.000,00	55.000,00	9,1
0903050000 Kirkegårde		2.000,00	
1001010000 Energiforsyning (el, vand og varme)		45.000,00	
1001023001 Dagrenovation	-92.599,00	-52.000,00	178,1
1001023002 Natrenovation	-140.359,00	-141.000,00	99,5
1001070000 Servicehuse	-25.570,29	61.996,00	-41,2
1001080000 Skorstenfejning	8.586,84	-12.000,00	-71,6
1001090000 Forbrændingsanlæg		54.000,00	
1101010000 Beredskab	235.762,18	463.000,00	50,9
1601060000 Myndighedsbehandling	853.736,08	1.216.000,00	70,2
010320 Qaqortoq	86.211.026,96	182.407.008,00	47,3
0203053001 Kommisioner råd og nævn	6.150,40		
0301010000 Dagleje	1.867,92	217.996,00	0,9
0301040000 Integreret institution	9.738.325,69	18.996.984,00	51,3
0302010000 Grundskole	16.731.129,81	42.035.016,00	39,8
0302020000 Fritids- og aktivitetstilbud	1.881.772,12	3.462.016,00	54,4
0302040000 PPR	516.996,73	2.698.008,00	19,2

0306010000 Voksen- og efteruddannelse	6.884,36		
0401040000 Turisme	-116.005,00	-133.000,00	87,2
0501010000 Børn med særlige behov	14.334.428,80	32.664.000,00	43,9
0501020000 Børn med handicap	60.453,90	131.000,00	46,1
0501030000 Voksne med særlige behov	2.334.609,35	5.614.000,00	41,6
0501040000 Voksne med handicap	3.032.713,95	6.024.000,00	50,3
0501050000 Misbrugsbehandling	120.000,00		
0501060000 Hjemmehjælp	750.395,87	2.085.000,00	36,0
0502010000 Offentlig hjælp	3.842.394,37	6.112.000,00	62,9
0503010000 Ældre	12.324.365,71	26.095.000,00	47,2
0503030000 Omsorgsforanstaltninger	9.661,15	29.000,00	33,3
0505010000 Beskæftigelsesindsats	40.283,24	120.004,00	33,6
0505020000 Majoriaq	4.190.642,93	8.234.000,00	50,9
0601020000 Almen sundhed og forebyggelse	-126.824,89	504.988,00	-25,1
0701030000 Byggemodning		5.000.004,00	
0703030000 Hundehold og skadedyrsbekæmpelse	201.891,20	309.000,00	65,3
0703040000 Modtagestationer	918.678,22	518.000,00	177,4
0704010000 Interne entreprenører	2.560.862,95	5.371.996,00	47,7
0801010000 Fritidsundervisning	24.066,99	398.992,00	6,0
0801020000 Idræt	739.474,55	1.256.000,00	58,9
0801030000 Andre fritidsaktiviteter	53.513,55	139.000,00	38,5
0802010000 Biblioteksvæsen	437.111,71	1.131.000,00	38,6
0802030000 Museumsvirksomhed	419.443,19	1.032.000,00	40,6
0802040000 Andre kulturelle tiltag	345.942,06	878.996,00	39,4
0902010000 Havne og skibstrafik		100.000,00	
0902030000 Veje, broer, trapper	210.850,06	1.751.333,00	12,0
0903010000 Snerydning	2.037.297,04	2.018.000,00	101,0
0903020000 Renholdelse	-67.991,00	49.000,00	-138,8
0903030000 Kloak	331.150,50	-123.337,00	-268,5
0903040000 Pladser, legepladser m.v.	128.332,45	565.000,00	22,7
0903050000 Kirkegårde	5.225,00	100.000,00	5,2
1001010000 Energiforsyning (el, vand og varme)		48.000,00	
1001023001 Dagrenovation	-215.363,45	-2.327.000,00	9,3
1001023002 Natrenovation	109.145,24	153.000,00	71,3
1001050000 Boligforsyning		0,00	
1001060000 Kollektiv transport	-2.569,05	107.000,00	-2,4
1001070000 Servicehuse	322.642,24	627.012,00	51,5
1001080000 Skorstenfejning	-13.280,00	-3.000,00	442,7
1001090000 Forbrændingsanlæg	6.239.856,23	4.307.000,00	144,9
1101010000 Beredskab	1.502.568,27	3.110.000,00	48,3
1601020000 Økonomi	122.137,60		
1601050000 Bygninger/ejendomsdrift	119.795,00	1.000.000,00	12,0
010321 Saarloq	368.332,60	684.000,00	53,8
0302010000 Grundskole	1.565,72		
0601020000 Almen sundhed og forebyggelse	1.033,32	15.000,00	6,9
0703030000 Hundehold og skadedyrsbekæmpelse	1.800,00		
0802040000 Andre kulturelle tiltag	5.000,00		
0902010000 Havne og skibstrafik		5.000,00	
0902030000 Veje, broer, trapper	-22.400,00	16.000,00	-140,0
0903010000 Snerydning		4.000,00	
0903020000 Renholdelse		2.000,00	

0903040000 Pladser, legepladser m.v.		32.000,00	
0903050000 Kirkegårde		2.000,00	
1001010000 Energiforsyning (el, vand og varme)	353,17	12.000,00	2,9
1001023001 Dagrenovation	-16.416,00	-37.000,00	44,4
1001023002 Natrenovation	-18.240,00	-24.000,00	76,0
1001070000 Servicehuse	-955,00		
1001080000 Skorstenfejning		0,00	
1101010000 Beredskab	25.282,13	78.000,00	32,4
1601060000 Myndighedsbehandling	391.309,26	579.000,00	67,6
010322 Eqalugaatsuit	1.100.451,40	1.665.992,00	66,1
0302010000 Grundskole	552.909,76	805.992,00	68,6
0601020000 Almen sundhed og forebyggelse	1.011,75	16.000,00	6,3
0902010000 Havne og skibstrafik		5.000,00	
0902030000 Veje, broer, trapper	31.652,95	59.000,00	53,6
0903010000 Snerydning		7.000,00	
0903020000 Renholdelse	0,12	3.000,00	0,0
0903040000 Pladser, legepladser m.v.	3.316,48	43.000,00	7,7
0903050000 Kirkegårde		2.000,00	
1001010000 Energiforsyning (el, vand og varme)		34.000,00	
1001023001 Dagrenovation	-26.722,05	-73.000,00	36,6
1001023002 Natrenovation	-31.766,00	-47.000,00	67,6
1001070000 Servicehuse	646,00	63.000,00	1,0
1001080000 Skorstenfejning		0,00	
1001090000 Forbrændingsanlæg		84.000,00	
1101010000 Beredskab	15.278,74	93.000,00	16,4
1601060000 Myndighedsbehandling	554.123,65	571.000,00	97,0
010324 Qassimiut	249.432,56	717.000,00	34,8
0302010000 Grundskole	1.505,87		
0601020000 Almen sundhed og forebyggelse		15.000,00	
0802040000 Andre kulturelle tiltag	3.000,00		
0902010000 Havne og skibstrafik		5.000,00	
0902030000 Veje, broer, trapper	0,00	43.000,00	0,0
0903010000 Snerydning		14.000,00	
0903020000 Renholdelse		3.000,00	
0903040000 Pladser, legepladser m.v.		29.000,00	
0903050000 Kirkegårde	47,90	4.000,00	1,2
1001010000 Energiforsyning (el, vand og varme)	456,40	37.000,00	1,2
1001023001 Dagrenovation	-5.142,00	-28.000,00	18,4
1001023002 Natrenovation	-15.504,00	-13.000,00	119,3
1001070000 Servicehuse	-5.538,00	25.000,00	-22,2
1001080000 Skorstenfejning		0,00	
1001090000 Forbrændingsanlæg		37.000,00	
1101010000 Beredskab	14.444,65	87.000,00	16,6
1601060000 Myndighedsbehandling	256.161,74	459.000,00	55,8
010329 Diverse fåreholdersteder	265.972,28	508.000,00	52,4
0302010000 Grundskole	265.972,28	470.000,00	56,6
0903020000 Renholdelse		38.000,00	
010330 Narsaq	58.867.494,63	96.491.960,00	61,0
0203053001 Kommissioner råd og nævn	33.801,39	199.000,00	17,0
0301020000 Vuggestue	2.128.230,13	4.846.992,00	43,9
0301030000 Børnehave	1.914.003,17	4.324.996,00	44,3

0302010000 Grundskole	9.250.845,44	18.125.996,00	51,0
0302020000 Fritids- og aktivitetstilbud	1.257.837,86	2.583.984,00	48,7
0306010000 Voksen- og efteruddannelse	511,15		
0401040000 Turisme	-64.815,50	-42.000,00	154,3
0501010000 Børn med særlige behov	7.881.171,97	11.909.000,00	66,2
0501020000 Børn med handicap	147.768,76	122.000,00	121,1
0501030000 Voksne med særlige behov	903.768,26	2.532.000,00	35,7
0501040000 Voksne med handicap	1.397.681,84	3.043.000,00	45,9
0501050000 Misbrugsbehandling	-12.858,00		
0501060000 Hjemmehjælp	617.576,37	2.847.000,00	21,7
0502010000 Offentlig hjælp	11.828.528,11	17.655.000,00	67,0
0503010000 Ældre	11.151.497,19	12.938.000,00	86,2
0503030000 Omsorgsforanstaltninger	6.432,34		
0505010000 Beskæftigelsesindsats	405,84	120.004,00	0,3
0505020000 Majoriaq	3.351.633,85	6.372.996,00	52,6
0601020000 Almen sundhed og forebyggelse	344.091,03	543.992,00	63,3
0703030000 Hundehold og skadedyrsbekæmpelse	199,53	-4.000,00	-5,0
0703040000 Modtagestationer	-1.217,76	383.000,00	-0,3
0704010000 Interne entreprenører	1.767.196,87	1.999.996,00	88,4
0801010000 Fritidsundervisning	64.698,59	203.000,00	31,9
0801020000 Idræt	456.725,74	1.220.000,00	37,4
0801030000 Andre fritidsaktiviteter	43.404,26	99.000,00	43,8
0802010000 Biblioteksvæsen	2.348,59	116.000,00	2,0
0802030000 Museumsvirksomhed	495.205,75	1.134.000,00	43,7
0802040000 Andre kulturelle tiltag	626.314,74	697.000,00	89,9
0902010000 Havne og skibstrafik	15.234,50	90.000,00	16,9
0902030000 Veje, broer, trapper	453.676,31	61.000,00	743,7
0903010000 Snerydning	736.827,83	614.000,00	120,0
0903020000 Renholdelse	43.441,64	122.000,00	35,6
0903030000 Kloak	47,08	85.000,00	0,1
0903040000 Pladser, legepladser m.v.	4.720,05	153.000,00	3,1
0903050000 Kirkegårde		49.000,00	
1001010000 Energiforsyning (el, vand og varme)		47.000,00	
1001023001 Dagrenovation	197.349,90	-876.000,00	-22,5
1001023002 Natrenovation	560.260,97	256.000,00	218,9
1001070000 Servicehuse	164.352,05	305.004,00	53,9
1001080000 Skorstenfejning	51.715,63	39.000,00	132,6
1101010000 Beredskab	823.267,20	1.577.000,00	52,2
1601020000 Økonomi	223.613,96		
010332 Igaliku	748.941,44	1.654.968,00	45,3
0302010000 Grundskole	513.325,17	905.968,00	56,7
0601020000 Almen sundhed og forebyggelse		15.000,00	
0703030000 Hundehold og skadedyrsbekæmpelse	300,00		
0802040000 Andre kulturelle tiltag		3.000,00	
0902010000 Havne og skibstrafik	2.852,00	8.000,00	35,7
0902030000 Veje, broer, trapper	4.639,00	28.000,00	16,6
0903010000 Snerydning	5.704,00	15.000,00	38,0
0903020000 Renholdelse		1.000,00	
0903040000 Pladser, legepladser m.v.	280,67	15.000,00	1,9
0903050000 Kirkegårde		1.000,00	
1001010000 Energiforsyning (el, vand og varme)		12.000,00	

1001023001 Dagrenovation	-10.117,28	-11.000,00	92,0
1001023002 Natrenovation	-3.648,00	-12.000,00	30,4
1001060000 Kollektiv transport		6.000,00	
1001070000 Servicehuse	2.431,00	20.000,00	12,2
1001080000 Skorstenfejning	2.852,00	0,00	
1001090000 Forbrændingsanlæg		98.000,00	
1101010000 Beredskab	25.226,14	94.000,00	26,8
1601060000 Myndighedsbehandling	205.096,74	456.000,00	45,0
010333 Narsarsuaq	1.423.527,34	5.410.008,00	26,3
0301040000 Integreret institution	6.236,79	1.999.020,00	0,3
0302010000 Grundskole	582.457,42	1.438.992,00	40,5
0302020000 Fritids- og aktivitetstilbud	134.776,57	179.996,00	74,9
0601020000 Almen sundhed og forebyggelse		22.000,00	
0802040000 Andre kulturelle tiltag	12.636,00	3.000,00	421,2
0902030000 Veje, broer, trapper	282.517,35	52.000,00	543,3
0903010000 Snerydning	46.138,80	360.000,00	12,8
0903020000 Renholdelse		4.000,00	
0903030000 Kloak	3.464,00	70.000,00	4,9
0903040000 Pladser, legepladser m.v.		117.000,00	
1001023001 Dagrenovation		-4.000,00	
1001023002 Natrenovation		24.000,00	
1001080000 Skorstenfejning		-10.000,00	
1101010000 Beredskab		962.000,00	
1601060000 Myndighedsbehandling	355.300,41	192.000,00	185,1
010335 Qassarsuk	1.729.318,27	3.236.976,00	53,4
0302010000 Grundskole	1.243.284,76	2.345.976,00	53,0
0601020000 Almen sundhed og forebyggelse	2.206,33	15.000,00	14,7
0802030000 Museumsvirksomhed	0,00	77.000,00	0,0
0802040000 Andre kulturelle tiltag		3.000,00	
0902010000 Havne og skibstrafik		8.000,00	
0902030000 Veje, broer, trapper	112.959,00	24.000,00	470,7
0903010000 Snerydning	7.680,00	15.000,00	51,2
0903020000 Renholdelse		1.000,00	
0903040000 Pladser, legepladser m.v.	233,87	15.000,00	1,6
0903050000 Kirkegårde		1.000,00	
1001010000 Energiforsyning (el, vand og varme)		9.000,00	
1001023001 Dagrenovation	39.861,76	-15.000,00	-265,7
1001023002 Natrenovation	-1.368,00	-4.000,00	34,2
1001070000 Servicehuse	-6.730,00	89.000,00	-7,6
1001080000 Skorstenfejning		2.000,00	
1101010000 Beredskab	28.344,53	98.000,00	28,9
1601060000 Myndighedsbehandling	302.846,02	553.000,00	54,8
Hovedtotal	0,00	-11.024.144,00	0,0

Godmorgen til Chefgruppe

Fredag den 05. August 2022, fremsender jeg lige dagens banktal til orientering.

Aktiviteter i August 2022 vil være flg. aktiviteter

Fredag 05. august – 14 dg. Lønudbetaling i alt kr. 2.724.795,36 – til 1.042 enheder

Fredag 19. august – 14 dg. Lønudbetaling

Onsdag 24. august – Økonomiudvalgsmøde

Fredag 26. august – A/C skatteindtægt ca. 20mio. kr.

Onsdag 31. august – Månedsløn & Pensionsudbetaling

Likviditet

Bankstatus pr. 05.08.2022

Kreditor området

Prisme viser i dag, at der er i alt, 906 stk. fakturaer til en værdi af ca. 15.753.465,35 kr.

Det der er forfaldet til betaling senest pr. 05.08.2022. er samlet 682 stk. fakturaer til en værdi af kr. 12.771.371,92

Samlet ser status ud for Kreditorområdet, hvor der udover er der er 22 indgået mails til kreditor området.

Status faktura Kommune Kujalleq		
Dato	29.07.2022	05.08.2022
kl.	09:45	07:40
Afdeling 31		
Administrationen		
Faktura antal	116	138
Værdi	5.022.984,88 kr.	4.928.522,60 kr.
Afdeling 32		
Teknik Miljø		
Faktura antal	250	244
Værdi	1.828.476,58 kr.	1.657.376,27 kr.
Afdeling 33		
Erhverv- Arbejdsmarked		
Faktura antal	58	37
Værdi	222.939,02 kr.	195.239,02 kr.
Afdeling 34		
Social Område		
Faktura antal	160	182
Værdi	4.166.683,90 kr.	6.924.762,53 kr.
Afdeling 35		
Skole & daginstitutioner		
Faktura antal	153	140
Værdi	542.944,62 kr.	1.637.366,31 kr.
Afdeling 36		
Kultur fritids og forebyggelsesomr		
faktura antal	150	138
Værdi	701.428,56 kr.	626.478,10 kr.
Afdeling 39		
Øvrige ekstern som krisecenter		
faktura antal	5	5
Værdi	1.527,23 kr.	1.527,23 kr.
<hr/>		
Total antal fakturaer	892	884
<hr/>		
Total beløb skyldig	12.486.984,79 kr.	15.971.272,06 kr.
<hr/>		
Kreditnota uden Gruppe nr	- 227.046,31 kr. -	233.806,71 kr.
<hr/>		
	12.259.938,48 kr.	15.737.465,35 kr.

Det er måned start og personalet er begyndt at komme hjem fra ferie, og håber at afdelingerne og de ansvarlige påbegynder at få ekspederet de fakturaer der burde have være anvist og betalt, for der er mange fakturaer der ligger i venteposition p.t. og det gør, at Kreditorafdelingen får flere og flere rykkerskrivelser som giver ekstra arbejde og tid.

I dag fredag den 05.08.2022 bliver en flyttedag for hele økonomiafdelingen, hvor der udveksles kontor med Socialområdet og hvor Økonomiafdelingen bliver placeret ved 1. sal. Gl. bygning. Økonomiafdelingen har i længere periode haft 4 vakante stillinger, og der er 2 stillingsopslag p.t. hvor den ene er ved Kreditorafdelingen hvor opgaven er løbende ekspedition og administration af Kreditorfakturaer og den anden stilling ved Debitorafdelingen, hvor det primært er Bankafstemninger der skal foretages og holdes styr på.

Der er endelig ansat en Chefbusiness controller som ankommer ultimo august 2022.

Den sidste vakante stilling er regnskabsmedarbejder for Skole- & Daginstitutioner der har stået vakant i næsten 2 år. pga. begrænsning af ansættelser, og der arbejdes på at koordinere "Kultur- fritid & Skole, daginst. Området til stillingen, og hvor der samtidig arbejdes på at der kan indarbejdes et "rejsebureau" for hele kommunen som varetager alt billetbestilling og beregning af dagpenge m.m. – men det vender vi tilbage til når der har været dialog med øvrige områder.

Ønsker alle en god weekend og forsat god sommer

Godmorgen til Chefgruppe

Fredag den 12. August 2022, hermed dagens banktal til orientering.

Aktiviteter i August 2022 vil være flg. aktiviteter

Fredag 19. august – 14 dg. Lønudbetaling

Onsdag 24. august – Økonomiudvalgsmøde

Fredag 26. august – A/C skatteindtægt ca. 20mio. kr.

Onsdag 31. august – Månedsløn & Pensionsudbetaling

Likviditet

Bankstatus pr. 12.08.2022

Bank	Kontonavn	Konto	Dato	Maksimum	Saldo valuta	
Anfordring - Banklån - Kassekreditter						
Grenlandsbank	A 1 Indestrukt Kommunes Kassekredit	64711000192	12.08.2022	10.000.000,00	15.797.996,20	
Grenlandsbank	A 1 Lyngby Indestrukt	64711339807				
Grenlandsbank	A 1 Fiksgaard Indestrukt	64711001584	11.08.2022	0	186.204,47	
Grenlandsbank	A 1 Fiksgaard Indestrukt	64711001584	12.08.2022		2.814,00	
Grenlandsbank	A 1 Fiksgaard Indestrukt	64711009029	21.07.2022		0,00	
Grenlandsbank	A 2 Banklån 2022	647117549757				
Grenlandsbank	A 2 Banklån 2022	647117549757	01.08.2022	36.235.169,68	-36.235.169,68	
Grenlandsbank	A 2 Banklån 2022	647117601544				
Grenlandsbank	A 2 Banklån 2022	647117601544	29.07.2022	1.355.221,84	-1.355.221,84	
Grenlandsbank	A 2 Banklån 2022	647117601544	29.07.2022		10.755,06	
Anfordring - Banklån - Kassekreditter				47.590.391,52	-21.592.621,79	DKK
Debet konti mm. køb af ejendomme						
Grenlandsbank	B 101 Næstvedvej 103, Qvartus	64711655368	03.04.2018		205.500,00	
Grenlandsbank	B 101 Næstvedvej 103, Qvartus	64711629664	18.01.2018		350.000,00	
Grenlandsbank	B 101 Næstvedvej 103, Qvartus	64711629664	19.01.2018		350.000,00	
Grenlandsbank	B 101 Næstvedvej 103, Qvartus	64711629664	08.02.2018		329.500,00	
Grenlandsbank	B 101 Næstvedvej 103, Qvartus	64711629664	11.01.2018		350.000,00	
Grenlandsbank	B 101 Næstvedvej 103, Qvartus	64711629664	02.02.2018		25.000,00	
Grenlandsbank	B 101 Næstvedvej 103, Qvartus	64711629664	02.03.2018		5.000,00	
Grenlandsbank	B 101 Næstvedvej 103, Qvartus	64712047688	08.10.2021		62.500,00	
Grenlandsbank	B 101 Næstvedvej 103, Qvartus	64711723364	18.12.2018		67.000,00	
Grenlandsbank	B 101 Næstvedvej 103, Qvartus	64712047688	06.10.2021		42.500,00	
Debet konti mm. køb af ejendomme				-	1.817.000,00	DKK
Fonde - beholdninger						
Grenlandsbank	F 101 Næstvedvej 103, Qvartus	64711531598	30.12.2015		150.373,91	
Grenlandsbank	F 101 Næstvedvej 103, Qvartus	64711403942	02.01.2020		169.055,91	
Grenlandsbank	F 101 Næstvedvej 103, Qvartus	64711063682	15.02.2021		575.000,00	
Grenlandsbank	F 101 Næstvedvej 103, Qvartus	64711450291	30.12.2015		156.098,60	
Grenlandsbank	F 101 Næstvedvej 103, Qvartus	64716007934	01.04.2022		337.089,39	
Grenlandsbank	F 101 Næstvedvej 103, Qvartus	64716007942	01.04.2022		206.375,91	
Grenlandsbank	F 101 Næstvedvej 103, Qvartus	64711544656	01.07.2022		1.859.384,18	
Grenlandsbank	F 101 Næstvedvej 103, Qvartus	64716327815	12.11.2019		1.958,57	
Grenlandsbank	F 101 Næstvedvej 103, Qvartus	64711607631	01.07.2022		843.608,56	
Fonde - beholdninger				-	4.408.945,03	DKK
Konti under skolevesnet						
Grenlandsbank	K 101 Næstvedvej 103, Qvartus	64711548864	01.07.2022	50.000,00	0,00	
Grenlandsbank	K 101 Næstvedvej 103, Qvartus	64714001666	27.06.2022		264.816,93	
Grenlandsbank	K 101 Næstvedvej 103, Qvartus	64716007810	30.06.2022		282.270,12	
Konti under skolevesnet				50.000,00	547.087,05	DKK
Konti under Kultur fritid - Museer						
Grenlandsbank	M 101 Næstvedvej 103, Qvartus	64716320145	03.01.2022		163.576,11	
Grenlandsbank	M 101 Næstvedvej 103, Qvartus	64711533352	22.03.2022		163.316,33	
Konti under Kultur fritid - Museer				-	326.892,44	DKK
Konti under Social område - Institutioner m.m.						
Grenlandsbank	Q 101 Næstvedvej 103, Qvartus	64711053966	06.08.2022		6.252,50	
Grenlandsbank	Q 101 Næstvedvej 103, Qvartus	64711212069	29.04.2022		11.350,09	
Grenlandsbank	Q 101 Næstvedvej 103, Qvartus	64711020875	04.07.2022		20.400,00	
Grenlandsbank	Q 101 Næstvedvej 103, Qvartus	64711325037			0	
Grenlandsbank	Q 101 Næstvedvej 103, Qvartus	64711624951	10.08.2022		334,93	
Grenlandsbank	Q 101 Næstvedvej 103, Qvartus	64711105016	05.08.2022		20.523,87	
Grenlandsbank	Q 101 Næstvedvej 103, Qvartus	64711105024	05.08.2022		10.837,05	
Grenlandsbank	Q 101 Næstvedvej 103, Qvartus	64711696553	18.08.2021		16.509,00	
Konti under Social område - Institutioner m.m.				-	79.954,94	DKK
Konti eksternt aktivitet men på kommunens web						
Grenlandsbank	R 101 Næstvedvej 103, Qvartus	64717783000	25.07.2022		3.349,17	
Grenlandsbank	R 101 Næstvedvej 103, Qvartus	64711665887	01.03.2022		1.321.017,75	
Konti ikke i kommunes regnskab				-	1.324.366,92	DKK
Katitligt - Total				47.640.391,52	- 13.088.425,41	DKK
34.551.966,11						
Kujalermi Ilmuut A/S						
Grenlandsbank	S 101 Næstvedvej 103, Qvartus	64711760072	30.08.2022	48.000.000,00	-30.605.560,61	
Grenlandsbank	S 101 Næstvedvej 103, Qvartus	64711660537	30.06.2022		228.906,26	
Kujalermi Ilmuut A/S				-	30.376.654,35	DKK

Prisme viser i dag, at der er i alt. **1160 stk. fakturaer til en værdi af ca. kr. 12.363.412,54**

Det der er forfaldet til betaling senest pr. 12.08.2022. er samlet **744 stk. fakturaer til en værdi af kr. 7.392.261,16**

Samlet ser status ud for Kreditorområdet, hvor der udover er der er 36 indgået mails til kreditor området.

Status faktura Kommune Kujalleq			
Dato	29.07.2022	05.08.2022	12.08.2022
kl.	09:45	07:40	07:50
Afdeling 31			
Administrationen			
Faktura antal	116	138	161
Værdi	5.022.984,88 kr.	4.928.522,60 kr.	2.528.878,04 kr.
Afdeling 32			
Teknik Miljø			
Faktura antal	250	244	335
Værdi	1.828.476,58 kr.	1.657.376,27 kr.	2.939.113,79 kr.
Afdeling 33			
Erhverv- Arbejdsmarked			
Faktura antal	58	37	60
Værdi	222.939,02 kr.	195.239,02 kr.	218.226,58 kr.
Afdeling 34			
Social Område			
Faktura antal	160	182	294
Værdi	4.166.683,90 kr.	6.924.762,53 kr.	5.983.529,89 kr.
Afdeling 35			
Skole & daginstitutioner			
Faktura antal	153	140	161
Værdi	542.944,62 kr.	1.637.366,31 kr.	463.670,75 kr.
Afdeling 36			
Kultur fritids og forebyggelsesomr.			
faktura antal	150	138	127
Værdi	701.428,56 kr.	626.478,10 kr.	461.938,04 kr.
Afdeling 39			
Øvrige ekstern som krisecenter			
faktura antal	5	5	5
Værdi	1.527,23 kr.	1.527,23 kr.	1.527,23 kr.
<hr/>			
Total antal fakturaer	892	884	1143
<hr/>			
Total beløb skyldig	12.486.984,79 kr.	15.971.272,06 kr.	12.596.884,32 kr.
<hr/>			
Kreditnota uden Gruppe nr	- 227.046,31 kr.	- 233.806,71 kr.	- 233.471,78 kr.
<hr/>			
	12.259.938,48 kr.	15.737.465,35 kr.	12.363.412,54 kr.

Tiden går stærkt og vi er i medio august 2022 – personalet er påbegyndt at ankomme fra ferier, så en opfordring til at få gjort noget ved de forfaldet fakturaer hos de enkelte afdelinger, der er 2-300 flere fakturaer end for 1 uge siden.

Likviditetsmæssigt ser det ud til at det skyldige beløbe er mindre end banklikviditeten, og der forventes flere indtægter for refusion af pensioner m.m. fra det sociale område.

I dag ville undertegnet og Sekretariatschefen have et møde med ERP kontoret omkring opsætningen af "ny" organisation i Prisme, og placering af personaleansvar m.m. så der ville være nyt i løbet af næste uge.

Tumiconsult H-J Mørch skulle være ankommet sidste fredag, men forsinket over 1. uge og ville forventes at ankomme i morgen lørdag, primær opgave er at få det sidste på plads omkring regnskab 2021., og der kommer nok noget nyt omkring budgetter og ledelsesrapporteringsmuligheder i Prisme.

Ønsker alle en god weekend og forsat god sommer

Kommune Kujalleq

Kim Rosendahl

Økonomichef



Økonomisk redegørelse for Kommune Kujalleq ultimo juli 2022

Hermed rapporteres der omkring status for de Økonomiske forhold samt de udfordringer og forventning og planer der er Kommune Kujalleq således

Historik

Lidt historik er nødvendigt for at kunne få et indblik i den situation Kommune Kujalleq er i på nuværende tidspunkt.

For 5-6 år siden blev det vedtaget af Selvstyret, at der skulle etableres en fælles offentlig it afdeling, og hvor kommuner og Selvstyret skulle have implementeret et ensartet Økonomisystem, og da var der 4 kommuner som sammen med Selvstyret skulle have samme Økonomisystem blev der lagt en tidsplan for implementering hos kommunerne, og de første planer for Kommune Kujalleq var reelt at kommunen skulle være nummer 2. i rækken for overgangen til Økonomisystemet Prisme, men da den først kommune Sermersooq havde store udfordringer med eksempelvis Kreditorsystemet med meget forsinket betalinger osv. valgte Kommune Kujalleq at udsætte sin implementering til senere i håb om at de tekniske udfordring kunne være løst når Kommune Kujalleq overgik til systemet.

Det ender med at Kommune Kujalleq som den sidste kommune får implementeret Økonomisystemet den. 1. september 2021, også efter flere forsinkelser undervejs, og Økonomiafdelingen havde ud fra de oplysninger om hvad det nye system kunne udført "automatisk" som bankafstemninger m.m foretaget personalemæssig reorganisering.

Kommunen havde en forventning om en nem og glidende overgang til det nye system, da vi jo var den sidste kommunen der overgik, og det at systemet skulle være ensartet og alle systemer så også efterfølgende virkede optimalt.

Men når vi vender blikket tilbage og vurdere status, har der indtil i dag været for mange uløste systemer og opgaver undervejs som den tekniske og personalemæssig viden til systemet og som i dag stadigvæk ikke er løst optimalt, men der arbejdes på opgaverne ved at indhente ekstra hjælp udefra, og den udvidet personalemæssige brugerforum i hele kommunen skulle også lære at anvende de nye systemer.

Brugere af systemet har ikke haft det nemt, og det der har fyldt meget i dagligdagen med frustrationer over man ikke kan det ene og det andet i forhold til tidligere system og manglende opsætninger i systemet som forhindrer i at man kunne udføre en opgave osv. og man trøster sig med at andre kommuner også har samme udfordringer, men må sige, at brugerne i dag stadigvæk er under udvikling og lærer noget nyt hverdag, og den positive ånd er efter 9-10 mdr. først ved at vende tilbage til en gladere hverdag, og vi kan heller ikke være det bekendt overfor det Politiske system og ikke kunne leverer de økonomiske rapporter der skal være med til, at Politiske udvalg træffer de korrekte beslutninger.

Det der er af hængepartier for kommune Kujalleq bliver i små træk nævnt ved de øvrige punkter.

Administration

Som nævnt, er Kommune Kujalleq overgået til Prisme i september 2021, og hvor man samtidig fik etableret en Controller, og regnskabsafdeling, hvor der var flere regnskabsfolk der blev flyttet til Økonomisk afdeling for at få en central afdeling med regnskabskyndige personale, der skulle varetage controllerfunktionen og vedligeholdelse af kontoplan med forbrug og foretage løbende rapporter til områder, men også til det politiske system, samt klargøring af regnskaber, for at anvende viden og kompetence blev samtlige ansatte i Økonomiafdelingen udpeget til at blive superbrugere og dermed skulle være brugere af det nye system der videreførte sin viden og kunne af Økonomisystemet.



Fra den. 1. april 22 igangsættes den nye vedtaget organisations struktur, og 2. tidligere selvstændige afdelinger / områder sammenlægges med øvrige organisationer, hvor der så blev 2 færre politiske udvalg, og det betyder så også at Økonomisystemets opbygning af eksisterende organisationer skulle ændres så "budgetansvarlige" kunne se de løbende økonomiske transaktioner som budgetter og regnskaber, men dertil er denne ændring først påbegyndt her den 26. juli 2022. hvor ERP kontor er igangsat med at få ændre systemopbygningen .

Så Administrationen har stort forventninger til den nye organisationsændrings opsætning, for det har siden 1. april givet en del udførelser med, hvor og hvem der kunne arbejde eller har rettigheder i systemet til at kunne udføre en opgave og flowet af fakturaer, at disse ender hos rette afdeling med rette gln. nr. og afdeling.

Personalet glæder sig meget til at forretningsgange, fordelt opgaver og ansvar som har relation til Økonomisystemet kommer på plads og at det kommer til at fungerer optimalt.

Økonomisystem

Som det er beskrevet, er overgangen til Prisme stadigvæk under opbygning, og der er flere faktorer der ikke er helt på plads som afstemt kontostreng, hvor data flytningen fra tidligere økonomisystem konti flyttes til Prisme, og her får Kommune Kujalleq hjælp fra "Tumi Consult" til at få gennemgået og opbygget regnskabet for 2021, og hvor vi afventer og forventer at dette ville være på plads i starten af august mdr. iflg. Tumi Consult (Hans-Jørgen Mørch) og grundlaget for at kontostreng er korrekt opbygget, er at man først der, kan trække korrekte Økonomirapporter ud af systemet. Det vi også afventer, er afklaring omkring ajourføring af budgetmodulet, og hvorledes dette administreres i det daglige og her afventer vi også en undervisning i budgetmodulet.

Kommunalbestyrelsen vedtog budgetrammer for 2023, og her anvender vi det stadigvæk det tidligere Økonomisystem for reelt at kunne foretage udtræk og afstemning af budgettal for både 2022 & 2023, og for at kunne afstemme de politiske vedtaget omplaceringer eller tillægsbevillinger i løbet af 2022, så der regnes med, at når organisationsstruktur er på plads i Prisme, at man så trækker budgettallene ud fra det tidligere Økonomisystem og får dette afstemt med Prisme.

Debitor systemet har også haft deres opstartsproblemer, med eksempelvis bogføring af BS+ systemer, hvor bogføringsfiler i starten af implementering for transaktioner til/fra Nets systemet var forsvundet og hvor Fjuitsu har været ind over og gendanne filerne og der gik et par mdr. for at få dette på plads i foråret 2022.

Kreditor systemet har også drillet en del, hvor der har været en del dobbeltbetalinger af fakturaer, hvor der eksempelvis i juni sket en dobbelt betaling af A-skatter på 13 mio. kr. til skattestyrelsen som heldigvis blev returneret ret hurtig, og når det drejer sig om større beløb kan det ikke undgås at blive bekymret omkring likviditetsforholdene, og der arbejdes stadigvæk på om det er menneskelige fejl eller systemet der danner disse dobbeltbetalinger, og personalet er blevet opfordret til at være meget obs. På at der ikke sker disse uheldige dobbeltbetalinger, og håber at få afklaret hvor fejlen ligger i disse dobbeltbetalinger.



Information Politisk system

Kommune Kujalleq har månedlig Økonomi- & erhvervsudvalgsmøde, og der er det normalt at ved dagsorden er et punkt der kaldes Økonomisk status, og her redegør Økonomichefen det sidste nye omkring økonomisk status, Likviditetsforhold og især ERP systemet hvor der her i starten af året, med de udfordringer om ikke at kunne leverer forbrugsrapporter, da budgettet for 2022 ikke var implementeret i Prisme, og samtidig med, at der ikke kan udarbejdes ledelsesrapporter, men data der fremlægges hos Økonomi- & Erhvervsudvalget videregives til Kommunalbestyrelsen i den måned hvor mødet afholdes.

Så grundlæggende af det der bliver leveret til det Politiske system, der de likviditetsoplysninger (Bankoplysninger) samt Kreditordata (skyldige regninger) fremlagt og derudover leveres der en månedlig udskrift som Økonomichefen kan danne ud fra Prisme systemet.

Udskriften der fremlægges viser Forbrugsprocent på art for drift samt udskrift på forbrugsprocent ved sted og formål. Og disse udskrifter er som sagt med forbehold, da grunddata ifm. overgangen til ny Økonomisystem ved kontobro endnu ikke helt er 100 % på plads indtil d.d. – eksempelvis indgår der eksterne regnskaber for krisecentre med i rapporten endnu som ikke burde være der, men som er overført som en del af kommunes regnskab, og det er så en af de få ting der også skal justeres i Økonomisystemet.

Det er i længden ikke acceptabelt, at ledelsen endnu ikke har mulighed for at kunne trække data for deres egen områder, men regner med, at så snart ERP får opsat de nye organisationsstrukturer frem i Prisme, at der så kan arbejdes på at ledelsen får den undervisning i at kunne trække data og rapporter ud til deres egen politiske udvalg, så der her løbende er overblik af budget og forbrug.

Regnskab 2021

Normalt skulle Kommunes årsregnskab været lukket medio februar /primo marts måned, og efterfølgende udarbejde et årsregnskab, men i og med at man overgår til nyt Økonomisystem i September måned, og efterfølgende opdager, at opsætning af kontobro på visse området ikke har været korrekt, har gjort at konsulentfirmaet Tumi Consult blev sat på opgaven til at få opsat og afstemt et regnskab 2021, og havde i først omgang regnet med at dette være færdig udarbejdet i maj/juni således at Kommunens revision Deliotte kunne reviderer regnskabet for 2021 i juni, men Consultfirmaer kunne ikke få dette færdigt før i august 2022, så det er aftalt med Timi Consult samt kommunes revisor Deliotte, at revision af årsregnskabet først kan ske primo september mdr. 2022.

Ledelsesrapporter

Som tidligere nævnt omkring ledelsesrapporter, er Prisme opsætning endnu ikke klar til, at Chefgruppen ledelsen i dag kan trække korrekt ledelsesrapporter. Og det forventes, at der i løbet af august måned kan påbegyndes undervisning i udarbejdelse af ledelsesrapporter således, at der fremover bliver en rapporteringspligt overfor eget udvalg, men også til Økonomiudvalg samt Kommunalbestyrelsen.

Selv i dag har vi ledere der venter på at kunne få adgang til Prisme og arbejdet med systemet.

Budget 2023

Kommunalbestyrelsen vedtog i maj mdr. de budgetmæssige rammer for år. 2023. og for at kunne styre disse budgettal anvender Kommune Kujalleq indtil videre budgetterne i det tidligere økonomisystem, da konti er udvalgsopdelte og personkodet så ledes, det er nemt at trække data ud fra Politiske udvalg eller ledelsesansvarlige osv.

Der er udarbejdet en budgetplan for 2023. og håber denne kan overholdes, da budgetdata for 2023 ikke er implementeret i Prisme, og Økonomipersonalet afventer også et kursus omkring administrationen og ajourføringen af budgetdata og ikke mindst den daglige anvendelse af budgetmodulet i Prisme.



Budgetplan for 2023 som er godkendt og rammer vedhæftes mailen, og grundlæggende er rammerne bygget op ud fra den forventning der er til årets indtægter i 2023, herunder samlet bloktilskud fra Selvstyret, men også i forhold til forventet PL-reguleringer.

Der er så efterfølgende været en del løbende ajourføringer i opsætningen ved budgettet 2023, da den nye organisation også skulle tilpasses for at kunne trække korrekt budgetrammer fra systemet.

Ved vedtagelsen af rammer, men også ud fra den nye regnskabslov, er der et forventet nettooverskud, og ikke mindst at få de korrekte budgettal ajourført i Prisme.

Likviditetsstatus

Det grundlæggende måde Kommune Kujalleq har kunne styre sin økonomi på, er at der politisk er vedtaget en stram økonomisk styring, hvor denne proces allerede startede i 2021. og efter overgangen til Prisme, har det ikke været muligt at levere anvendelige økonomirapporter til det politiske system, såsom Komprimeret forståelige og korrekte opsætninger, samt restancelister som kommunen tidligere også udarbejde hver måned.

Ved budgetvedtagelsen for 2022, blev er også vedtaget en sparerunde på 5.5 % disse tal blev i først omgang placeret i budgettet som uspecificeret budgettal, hvor udvalgene fik til opgave senest februar 2022, at meddele hvor beløbene skulle hentes fra i udvalgets driftskonti, og derudover foresatte man den stramme styring af økonomien indtil juni hvor det politisk blev vurderet, at man skulle foresætte den samme stramme line.

Så grundlæggende, sender Økonomichefen hver fredag en mail til Chefgruppen, som kaldes Økonomisk status, og her fremlægges de samlede banktal som Økonomiafdelingen har adgang til, som viser både gæld og aktiver i banken. Derudover udarbejdes en opgørelse som viser, hvor mange fakturaer der foreligger i Prisme der endnu ikke er betalt af kommunen, hvor det så reelt viser den samlede skyldige beløb.

Så Økonomisk status, har været det bedste værktøj indtil videre til at kunne vise og forholde sig til den løbende drift i kommunen, og denne har haft stort betydning for hvorledes vi skulle administrer forbrug og sikre os betalingsevne.

August 2021, fik Kommune Kujalleq godkendelse på at kunne etablere en kassekredit på 10. mio. kr. for at sikre sig, at der er løbende betalingsevne, og dertil kan siges, at denne Kassekredit er anvendt højst 2 gange i det ene år der er gået, og hvor den sidste reelt var den dobbelt betaling på A-skatter der gjore udslaget, og hvor Kommunen fik pengene retur fra Selvstyret efterfølgende.

Og vurderingen er, at Likviditeten er bedre end for 1. år siden på grund af den stramme styring, og det kan kun være positivt for os der arbejder med likviditeten.

Det er godt med en stram økonomi, men Ledelsen og Økonomiafdelingen glæder sig til at kunne få korrekt forbrugsrapporter, likviditetsrapport og restancerapport, for at have et korrekt grundlæggende arbejds materiale.

Revision

Kommunen har Deloitte som revisor, og har den 1. juni 2022, fået den første beretning for årsregnskab 2020, og det er 2 år tilbage, og der skal samles data for besvarelser fra samtlige områder, og der må siges, at der er stor forskel på hvad kommunen havde af Økonomisystem, organisation samt personale, så hvad resultatet bliver må vi vente til august mdr.

Har anmodet revisionen om at få udarbejdet et nyt Kasse- & regnskabsregulativ til Kommune Kujalleq, da det nye økonomisystem nok har en væsentlig påvirkning af forretningsgang og ansvar m.m. som skal tilpasses i forhold det nye system.

Som nævnt forventer vi at Deloitte ankommer primo september 2022, for at revidere regnskab 2021, som af gode grunde har været forsinket, så vi ser også frem til at dette bliver bragt i orden.



Økonomichefen konklusion af status

Overgangen til et nyt Økonomisystem var noget mere krævende end først antaget, og have en forventning om at en implementering højest kunne vare 2-3 mdr., for tidligere overgange kommunen har oplevet, har det højest gået 1 mdr. til at alt har fungeret optimalt så forventningerne har været høje med anvendelsen af Prisme og at systemet kunne anvendes og levere data uden problemer fra Januar 2022.

Men sådan skulle det åbenbart ikke gå, og de værktøjer til at kunne få overblikket af Likviditeten, budgetter og forbrug, har manglet siden start, og kommunens forventning om en nem overgang var dermed ikke korrekt, men også den forestilling om en hurtig overgang på grund af vi som det sidste kommunen skulle overgå, men at alt reelt skulle eller skal opbygges systematisk og fra bunden i stedet for at genanvende systemer, eller opsætninger fra evt. andre kommuner, hvor det muligvis også kunne have gjort dette noget billigere, og vi trøster os selv med, at de andre kommuner også har de samme udfordringer som vi har stødt på fra starten.

Føler at vi er på rette vej, og kommunalbestyrelsen har givet grønt lys, til at vi får mere hjælp udefra, hvor vi i dag har et konsulentfirma til at varetage opgaven omkring afstemning og opsætning af årsregnskabet for 2021.

Derudover har vi der via hjælp fra ERP, og henvisninger fra revisionen Deliotte om at få anskaffet en konsulent i 1-3 mdr. der kan være administrator /planlægger, af det videre arbejde omkring Budget 2023 der er i gang og med at få etableret ledelsesrapportering til politisk system, og personen ville i samarbejde med ERP i Nuuk få igangsat konsulenten i løbet af august mdr. og ville så komme forbi i september mdr.

Der er igangværende ansættelse af en Chef Business Controller til Kommune Kujalleq, den eksisterende stilling der var besat som Chef controller skulle have varetaget alt omkring planlægning og etablering af Prisme, men valgte nye vej primo 2021, og stillingen blev ledig fra primo september 2021, hvor der har været opslag på opslag uden held, og så efterfølgende valgt at kalde stillingen Chef Business Controller, og pgl. primære opgave ville være at varetage og sikre sig, at Controller- & regnskabsafdelingen udfører de opgaver skal udføres omkring Budgetarbejde, løbende Økonomisk redegørelser, afstemning og controller.

Som tidligere nævnt, har styringen af likviditeten været det primære og anvendt de politiske krav omkring sparerunder osv. og det har gjort dagene noget mere betrykkende, for en drift kan hurtig løbe af sporet såfremt budgetansvarlige ikke har de nødvendige data ved hånden, og ser frem til at vi hver især der har et budgetansvar lærer, at trække data ud fra Prisme og at dette ville ske inden for rimelig tid.

Fremtiden, optimisme og glæden ved at møde på arbejde vokser i takt med at personalet lærer at anvende systemet og finde de fordele der er i systemet, og heldigvis er alle ved godt mod, og hvor der endelig begynder at dukke enkelte succes historier frem fra ansatte, så det giver en glæde uden lige.

Økonomisystemet's servere er placeret i Nuuk, og det er en af grundene til at Økonomisystemet arbejder meget langsomt i dag, og tit kan der gå flere minutter for, at eksempelvis en bogføring går igennem systemet, og brugernes største modstander er hastigheden, og er blevet gjort bekendt med at ERP Kontoret er i gang med at finde nye løsninger.

Ud over ny økonomisystem, er man i gang med at få implementeret Mindkey system som har relation til HR området, derudover er der ESDH system, samt ny tidsregistreringssystem man er i gang med at få implementeret, og senere er der tale om ny lønsystem m.m så der er mange projekter i gang for samtlige kommuner samt Selvstyret.

Økonomien

Som nævnt, finder jeg Økonomien betryggende her i Kommune Kujalleq ud fra de likviditetsforhold kommunen har, kort vi har flere kontanter end normalt på bankbogen, men længdes efter, at kunne få konkret dataudtræk for regnskabet og Økonomien, hver uge fremsendes der lister om ”ventende fakturaer” og fordelte skyldige fakturaer fordelt på afdelinger, og det der mangles er også data omkring hvor meget inddrivelsen reelt får ind i deres fogedforretninger, og have en føling med borgeres betalingsevne, for vi er jo ikke den eneste arbejdsgiver i Sydgrønland, men flere større aktiviteter som Lufthavnsbyggeri der kan have regnskabsmæssige konsekvenser for Kommune Kujalleq.




Kommune Kujalleq
Postboks 514 · 3920 Qaqortoq

Vedhæfter dokumenter med denne rapport

- Budget tidsplan 2023 & redegørelse – budget 2023
- Dagens Banktal – 25. marts – 09. maj – 03 juni - 01. juli – 08 juli – 22 juli 2022
- Eksempel på Økonomiudvalgets bilag for Økonomisk status – forbrug pr 10. juni 2022 samt balance

Venlig hilsen


Kommune Kujalleq
Kim J Rosendahl
Økonomichef



Til:

Kommune Kujalleq
Att. Økonomiafdelingen
Box 514
3920 Qaqortoq
Pr. mail: kommune@kujalleq.gl

Vedrørende statens kompensationsbeløb 2022

Skattestyrelsen har modtaget kompensationsbeløbet for 2022, jf. tillægsaftalen af 21. august 1990 til dobbeltbeskatningsaftalen mellem Grønland og Danmark.

Kommunernes andel for 2022 udgør i alt 934.536,00 kr. Fordelingen af kompensationsbeløbet mellem kommunerne fremgår af vedlagte bilag. Heraf fremgår endvidere som sammenligningsgrundlag fordelingen af kompensationsbeløbet for 2018-2022.


Kommune Kujalleq's andel er kr. 104.076,00

Skattestyrelsen har d.d. fordelt kompensationsbeløbet til kommunerne, samt anmodet bogholderiet om at overføre beløbene til kommunernes bankkonti.

Den 25. juli 2022
Sagsnr. 2019-25474
Dok. Nr.

Postboks 1605
3900 Nuuk
Tlf. (+299) 34 50 00
Fax (+299) 32 20 42
E-mail: tax@nanaoq.gl
www.aka.gl
www.naalakkersuisut.gl

Med venlig hilsen


Veronica Olsen / Rita Lyberth Jensen

Skattestyrelsen		Befolkning		Befolkning		Befolkning		Befolkning		Befolkning		Befolkning		Befolkning		Befolkning		Befolkning			
Sags nr. 2019-25474		1/1 2018		1/1 2019		1/1 2020		1/1 2021		1/1 2022		2018		2019		2020		2021		2022	
25.07.2022		kr.		kr.		kr.		kr.		kr.		kr.		kr.		kr.		kr.		kr.	
Fordeling af kompensationsbeløbet		1/1 2018		1/1 2019		1/1 2020		1/1 2021		1/1 2022		2018		2019		2020		2021		2022	
Kommunernes andel		884.021		884.021		884.021		884.021		884.021		884.021		884.021		884.021		884.021		884.021	
Selvstyrets andel		2.615.979		2.615.979		2.615.979		2.615.979		2.615.979		2.615.979		2.615.979		2.615.979		2.615.979		2.615.979	
Kompensationsbeløb i alt		3.500.000		3.500.000		3.500.000		3.500.000		3.500.000		3.500.000		3.500.000		3.500.000		3.500.000		3.500.000	
Kommune		Befolkning		Befolkning		Befolkning		Befolkning		Befolkning		Befolkning		Befolkning		Befolkning		Befolkning		Befolkning	
Kujalleq		6.624		6.442		6.439		6.454		6.292		104.991		101.865		104.540		104.138		104.076	
Sermersooq		22.738		22.946		23.123		23.462		23.861		360.398		362.836		375.411		378.569		394.686	
Qeqqata		9.295		9.409		9.378		9.305		9.257		147.326		148.781		152.255		150.140		153.120	
Qaasuitsup												Qaasuitsup									
Qeqertalik		6.533		6.587		6.340		6.312		6.180		103.548		104.158		102.932		101.847		102.224	
Avannaata		10.584		10.522		10.726		10.820		10.908		167.757		166.380		174.141		174.585		180.430	
		55.774		55.906		56.006		56.353		56.498		884.021		884.021		909.278		909.278		934.536	



Kommune Kujalleq
Att. Økonomiafdelingen
Box 514
3920 Qaqortoq
Pr. mail: kommune@kujalleq.gl

Afregning af kommunens skatteandel for skatteperioden juli 2022

1. Å conto afregning af kommunens skatteandel i 2022

Kommunernes å conto andel af de løbende skatter for 2022 afregnes som anført i nedenstående tabel:

Afregningsmåned	Skatteperiode	Afregningsdato
Februar	Januar	Onsdag 23. februar
Marts	Februar	Fredag 25. marts
April	Marts	Mandag 25. april
Maj	April	Onsdag 25. maj
Juni	Maj	Fredag 24. juni
Juli	Juni	Tirsdag 26. juli
August	Juli	Fredag 26. august
September	August	Fredag 23. september
Oktober	September	Onsdag 26. oktober
November	Oktober	Fredag 25. november
December	November	Tirsdag 20. december
Januar 2023 (Ultimo I)	December	Torsdag 26. januar 2023

Afregningsdatoerne for 2022 er i lighed med tidligere fastlagt således, at kommunens andel af månedens personskatter, burde indgå på kommunens bankkonto inden afregning af medarbejdernes lønninger.

Den 26. juli 2022
Sagsnr.
Dok. Nr.

Postboks 1605
3900 Nuuk
Tlf. (+299) 34 50 00
Fax (+299) 32 20 42
E-mail: aka-ekonomi@nanog.gl
www.aka.gl
www.naalakkersuisut.gl

2. Estimat for skatteåret 2021

I nedenstående tabel angives fordelingerne af skattebetalinger for kommunerne i 2021. Formålet er at perspektivere á conto afregningerne og fremhæve en mere detaljeret sammenhæng med de løbende afregninger, samt bidrage med fakta og viden, der kan være væsentlig for kommunen.

Kujalleq						
Kørselsdato	A-skat	B-skat	Indh. skat	Pensionsskat	Samlet	Kommunens andel
23. feb.	27.181.818	385.030	494.902	1.063.710	29.125.460	18.534.384
26. mar.	26.423.983	0	170.650	747.797	27.342.430	17.399.728
27. apr.	40.780.287	758.849	132.326	1.281.456	42.952.918	27.333.675
26. maj.	26.131.983	15.511	509.196	1.121.204	27.777.894	17.676.842
25. jun.	32.705.621	312.293	967.347	1.201.015	35.186.276	22.391.267
27. jul.	33.647.092	57.994	582.400	1.250.305	35.537.791	22.614.958
26. aug.	31.395.426	583.646	511.378	1.213.161	33.703.611	21.447.752
27. sep.	31.152.209	333.057	131.643	1.214.303	32.831.212	20.892.589
26. okt.	33.679.435	201.922	164.235	1.193.854	35.239.446	22.425.102
25. nov.	30.883.697	361.950	2.465.367	1.144.731	34.855.745	22.180.929
20. dec	30.661.023	227.225	871.270	1.169.931	32.929.449	20.955.104
26. jan Ultimo I	46.740.390	25.436	514.468	1.071.641	48.351.935	30.769.413
23. feb. Ultimo II	-3.923.646	-35.377	-73.776	-138.599	-4.171.397	-2.654.525
25. marts Ultimo III	-18.302	-158	-344	-647	-19.451	-12.378
I alt	387.441.016	3.227.378	7.441.062	13.533.862	411.643.319	261.954.839

3. Estimat for skatteåret 2022

Med baggrund i de realiserede tal for de første seks måneder af 2022, har Skattestyrelsen udarbejdet et estimat for et ligningsresultat for 2022 jf. nedenstående tabel.

Kujalleq:	Á conto ár	Skatteár
Skat 2022	Kroner	Kroner
Kommunens andel ultimo II, 2021	-2.654.525	
Kommunens andel ultimo III, 2021	-12.378	
Kommunens andel pr. 1. jan. til 26. juli	128.701.952	128.701.952
Kommunens forventede andel 27. juli til 26. jan. 2023	138.670.889	138.670.889
I alt	264.705.938	
Á conto anvist pr. ultimo I, 2022	-249.120.000	
Difference	15.585.938	
Kommunens andel ultimo II, 2021		-2.654.525
Kommunens andel ultimo III, 2021		-12.378
Estimeret ligningsresultat 2022		264.705.938
Á conto 2022		-249.120.000
Difference		15.585.938

Estimat er baseret på at de kommende måneders afregninger vil være på niveau med de tilsvarende afregninger i de samme måneder året før.

Sammenholdes de løbende afregninger februar til juli i perioden 2017 til 2022 med det endelige ligningsresultat, jf. nedenstående tabel, samt det forudsættes at de løbende afregninger i 2022 udgør knapt 48,99 % af slutligningsresultatet, kan der forventes en slutligning på ca. 262 mio. kr. for 2022.

	Kujalleq					
	2017	2018	2019	2020	2021	2022
feb	17.783.302	18.132.666	16.995.294	19.506.346	18.534.384	28.969.479
mar	17.287.742	17.043.036	18.216.425	20.043.782	17.399.728	13.461.885
apr	21.804.506	20.321.816	18.414.635	18.726.409	27.333.675	18.989.466
maj	16.683.417	17.001.149	19.628.699	17.007.904	17.676.842	22.998.946
jun	18.377.781	18.527.557	21.577.839	21.424.591	22.391.267	20.874.168
jul	17.309.516	19.133.752	17.952.162	20.652.256	22.614.958	23.408.009
feb-jul	109.246.264	110.159.976	112.785.054	117.361.288	125.950.853	128.701.953
Lignings-						
resultat	234.594.871	237.080.000	245.282.830	247.175.026	257.109.757	262.725.714
%	46,57%	46,47%	45,98%	47,48%	48,99%	48,99%
á conto	228.000.000	237.600.000	250.800.000	244.800.000	258.900.000	249.120.000

4. Kommunens faktiske skatteandel i 2022

Skattestyrelsen har i nedenstående skema opgjort hvorledes afregningen til kommunen skulle have været for perioden 1. januar til 26. juli 2022 samt afregningen for ultimo II og III, 2021, sammenholdt med den foreløbige á conto afregning i 2022.

Skat 2022 (kr.)	Kujalleg
Kommunens andel ultimo II, 2021	-2.654.525
Kommunens andel ultimo III, 2021	-12.378
Kommunens andel pr. 1. januar til afregningsdatoen	128.701.952
I alt	126.035.049
Á conto anvist pr. ultimo afregningsmåneden	-124.560.000
Difference	1.475.049

Som det fremgår af ovenstående tabel, er der en difference i Kommunens favør.

Der vedlægges en oversigt over afregningerne i 2022 for kommunen.

Bliver kommunen opmærksom på fejl/mangler eller har forslag/ønsker til information/supplerende oplysninger bedes disse fremsendes pr. mail til aka-oekonomi@nanoq.gl

Med venlig hilsen


Veronica Olsen / Rita L. Jensen

