

Kommune Kujalleq  
Aning. Ataatsim. /øko. Udv.  
Balance  
7. marts 2023

Kommune Kujalleq

Ukiumut missingersuutit akuerisat atuinerillu procenti  
Bevillingsgrundlag og forbrugsprocent

Regnskabsmåned	% ca.
1 Januar	8,33
2 Februar	16,67
3 Marts	25,00
4 April	33,33
5 Maj	41,67
6 Juni	50,00
7 Juli	58,33
8 August	66,67
9 September	75,00
10 Oktober	83,33
11 November	91,67
12 December	100,00
Supp 13 Ultimo	100,00

# Imarisai / Indhold

## Immikkoortoq / Afsnit

Aningaasat  
killifiit / Likviditetsoversigt

\*

Aningaasaqarnermut inuussutissarsiornermut ataatsimiititaliaq

Økonomi- & Erhvervsudvalg

\*

Teknikkimut avatangiisimullu ataatsimiititaliaq

Teknik- & Miljøudvalg

\*

Isumaginninnermut ataatsimiititaliaq

Socialudvalget

\*

Meeqqeriveqarnermut ilinniartitaanermut, suliffeqarnermut, kultureqarnermut  
Sungiffimmullu ataatsimiititaliaq

Dagtilbuds, uddannelses-, Beskæftigelses-, Kultur- & Fritidsudvalg

\*



## Naatortuutit eqqikarnikut – samlet regnskab 2021– (låst)

pr. 14.02.2023 - Kommune Kujalleq - Regnskab 2021

Rækkenavn	Kolonnenavn					
	• 2021					
	• Oprindeligt Budget	Tillægsbevillinger	Korrigeret Budget	Forbrug	Restbudget	Forbrugs pct
- 30001 Kommune Kujalleq	485.541.000,00	14.941.008,00	500.482.008,00	482.113.587,11	18.368.420,9	96,3
- 100000 Økonomi- og Erhvervsudvalg	29.891.000,00		29.591.000,00	29.082.746,54	508.253,5	98,3
+ 110001 HR og Løn	6.545.000,00		6.545.000,00	6.357.046,32	187.953,7	97,1
+ 120001 Sekretariatet	23.346.000,00		23.046.000,00	22.317.518,50	728.481,5	96,8
+ 130001 Regnskab og Økonomi				408.181,72	-408.181,7	
- 200000 Teknik og Miljøudvalget	70.326.000,00	14.837.004,00	85.163.004,00	73.955.063,86	11.207.940,1	86,8
+ 210000 Administration teknik og miljø	14.483.000,00		14.483.000,00	14.101.799,51	381.200,5	97,4
+ 230000 Veje og broer og trapper	6.062.000,00		6.062.000,00	5.635.329,89	426.670,1	93,0
+ 240000 Forsyning	404.000,00		404.000,00	3.043.260,32	-2.639.260,3	753,3
+ 250000 Beredskab	11.727.000,00		11.727.000,00	11.308.149,95	418.850,0	96,4
+ 270000 Anlæg	26.609.000,00	14.837.004,00	41.446.004,00	27.453.968,24	13.992.035,8	66,2
+ 280000 Modtagestationer	1.441.000,00		1.441.000,00	2.109.231,20	-668.231,2	146,4
+ 281000 Entreprenørvirksomheder	9.600.000,00		9.600.000,00	10.303.324,75	-703.324,8	107,3
- 500000 Dagtilbuds-, Uddannelses-, Beskæftigelses-, Kultur- og Fritidsudvalg	210.624.000,00		210.924.000,00	207.532.827,58	3.391.172,4	98,4
+ 310000 Majoriaq	25.736.000,00		26.036.000,00	23.081.889,57	2.954.110,4	88,7
+ 410001 Kultur - fritid	16.564.000,00		16.564.000,00	14.611.377,33	1.952.622,7	88,2
+ 420001 Husflid, Workshop, medborgerhuse, værksteder	432.000,00		432.000,00	295.054,95	136.945,1	68,3
+ 430001 Kunststof - fodboldbaner	586.000,00		586.000,00	499.044,12	86.955,9	85,2
+ 4400001 Biblioteker	1.621.000,00		1.621.000,00	1.219.357,77	401.642,2	75,2
+ 450001 Ungdomsklubber	4.742.000,00		4.742.000,00	4.848.490,19	-106.490,2	102,2
+ 460001 Museer	3.280.000,00		3.280.000,00	3.298.638,23	-18.638,2	100,6
+ 490001 Tilsbud til kultur og sport				70.400,00	-70.400,0	
+ 500000 Dagtilbuds-, Uddannelses-, Beskæftigelses-, Kultur- og Fritidsudvalg	31.000,00		15.000,00	58.023,03	-43.023,0	386,8
+ 510000 Skoleme	108.333.000,00		108.333.000,00	112.590.703,77	-4.257.703,8	103,9
+ 520000 Daginstitutioner	49.299.000,00		49.315.000,00	46.959.848,62	2.355.151,4	95,2
- 600000 Socialudvalget	174.700.000,00	104.004,00	174.804.004,00	171.542.949,13	3.261.054,9	98,1
+ 470001 Forebyggelse				34.261,64	-34.261,6	
+ 620000 Pension	27.294.000,00		27.294.000,00	38.051.207,32	-10.757.207,3	139,4
+ 630000 Familiecentre - Huse	11.443.000,00	-812.004,00	10.630.996,00	7.623.165,94	3.007.830,1	71,7
+ 631000 Bofælleskaber	11.824.000,00		10.599.000,00	9.748.812,82	850.187,2	92,0
+ 640000 Offentlig hjælp	15.762.000,00	-150.000,00	15.612.000,00	13.277.914,67	2.334.085,3	85,0
+ 650000 Hjemmehjælp	7.678.000,00		7.678.000,00	4.896.385,53	2.781.614,5	63,8
+ 660000 Døgninstitutioner	3.512.000,00	1.066.008,00	4.578.008,00	3.242.265,33	1.335.742,7	70,8
+ 670000 Handicap	43.151.000,00		41.521.000,00	37.650.164,90	3.870.835,1	90,7
+ 671000 Beskyttede værksteder	5.810.000,00		8.665.000,00	5.529.657,73	3.135.342,3	63,8
+ 680000 Alderdomshjem & ældrekollektiv	48.226.000,00		48.226.000,00	51.489.113,25	-3.263.113,3	106,8
<b>Hovedtotal</b>	<b>485.541.000,00</b>	<b>14.941.008,00</b>	<b>500.482.008,00</b>	<b>482.113.587,11</b>	<b>18.368.420,9</b>	<b>96,3</b>



## Naatorsuutit eqqikarnikut – samlet regnskab

2022 – (åben)

pr. 14.02.2023 - Kommune Kujalleq - Regnskab 2022

Rækkenavn	Kolonnenavn					
	Oprindeligt Budget	Tillægsbevillinger	Korrigeret Budget	Forbrug	Restbudget	Forbrugs pct
- 30001 Kommune Kujalleq	494.148.000,00	42.506.730,00	536.654.730,00	466.283.984,24	70.370.745,8	86,9
- 100000 Økonomi- og Erhvervsudvalg	22.885.000,00	6.522.090,00	29.407.090,00	33.783.498,40	-4.376.408,4	114,9
+ 1100011 HR og Løn	5.654.000,00		5.654.000,00	5.952.563,43	-298.563,4	105,3
+ 120001 Sekretariatet	17.231.000,00	6.522.090,00	23.753.090,00	25.558.954,75	-1.805.864,7	107,6
+ 130001 Regnskab og Økonomi				2.271.980,22	-2.271.980,2	
- 200000 Teknik og Miljøudvalget	82.925.000,00	40.569.030,00	123.494.030,00	72.478.148,36	51.015.881,6	58,7
+ 210000 Administration teknik og miljø	11.939.000,00	711.990,00	12.650.990,00	12.892.026,00	-241.036,0	101,9
+ 230000 Veje og broer og trapper	5.980.000,00	4.657.020,00	10.637.020,00	8.373.850,41	2.263.169,6	78,7
+ 240000 Forsyning	833.000,00	0,00	833.000,00	4.929.775,37	-4.096.775,4	591,8
+ 250000 Beredskab	11.921.000,00		11.921.000,00	10.636.379,89	1.284.620,1	89,2
+ 270000 Anlæg	39.890.000,00	35.300.040,00	75.190.040,00	22.864.415,97	52.325.624,0	30,4
+ 280000 Modtagestationer	1.838.000,00		1.838.000,00	2.405.560,03	-567.560,0	130,9
+ 281000 Entreprenørvirksomheder	10.524.000,00	-100.020,00	10.423.980,00	9.331.369,64	1.092.610,4	89,5
+ 45678910 Brædter				1.044.771,05	-1.044.771,1	
- 500000 Dagtilbuds-, Uddannelses-, Beskæftigelses-, Kultur- og Fritidsudvalg	202.420.000,00	-4.584.390,00	197.835.610,00	189.261.316,85	8.574.293,2	95,7
+ 310000 Majorlaq	26.058.000,00	-1.457.010,00	24.600.990,00	22.474.769,61	2.126.220,4	91,4
+ 410001 Kultur - fritid	14.514.000,00	-396.090,00	14.117.910,00	13.990.074,31	127.835,7	99,1
+ 420001 Husflid, Wordkshop, medborgerhuse, værksteder	371.000,00		371.000,00	437.861,50	-66.861,5	118,0
+ 430001 Kunststof - fodboldbaner	574.000,00		574.000,00	384.038,44	189.961,6	66,9
+ 4400001 Biblioteker	1.398.000,00	-5.010,00	1.392.990,00	1.205.469,43	187.520,6	86,5
+ 450001 Ungdomsklubber	4.726.000,00	-36.000,00	4.690.000,00	5.303.004,34	-613.004,3	113,1
+ 460001 Museer	3.388.000,00		3.388.000,00	2.957.516,39	430.483,6	87,3
+ 490001 Tilskud til kultur og sport				859.228,63	-859.228,6	
+ 500000 Dagtilbuds-, Uddannelses-, Beskæftigelses-, Kultur- og Fritidsudc	31.000,00	-4.980,00	26.020,00	878.058,10	-852.038,1	3.374,6
+ 510000 Skoleme	103.599.000,00	1.123.740,00	104.722.740,00	99.520.514,72	5.202.225,3	95,0
+ 520000 Daginstitutioner	47.761.000,00	-3.809.040,00	43.951.960,00	41.250.781,38	2.701.178,6	93,9
- 600000 Socialudvalget	185.918.000,00	0,00	185.918.000,00	170.761.020,63	15.156.979,4	91,8
+ 470001 Forebyggelse				12.650,15	-12.650,2	
+ 620000 Pension	39.999.000,00		39.999.000,00	36.115.160,76	3.883.839,2	90,3
+ 630000 Familiecentre - Huse	13.389.000,00		13.389.000,00	11.832.674,94	1.556.325,1	88,4
+ 631000 Bofælleskaber	11.388.000,00		11.388.000,00	10.441.147,60	946.852,4	91,7
+ 640000 Offentlig hjælp	14.904.000,00		14.904.000,00	13.019.614,40	1.884.385,6	87,4
+ 650000 Hjemmehjælp	7.500.000,00		7.500.000,00	4.913.600,09	2.586.399,9	65,5
+ 660000 Døgninstitutioner	3.481.000,00		3.481.000,00	1.576.301,28	1.904.698,7	45,3
+ 670000 Handicap	41.286.000,00		41.286.000,00	31.597.582,27	9.688.417,7	76,5
+ 671000 Beskyttede værksteder	5.712.000,00	0,00	5.712.000,00	5.472.220,43	239.779,6	95,8
+ 680000 Alderdomshjem & ældrekollektiv	48.259.000,00		48.259.000,00	55.780.068,71	-7.521.068,7	115,6
Hovedtotal	494.148.000,00	42.506.730,00	536.654.730,00	466.283.984,24	70.370.745,8	86,9





## Naatorsuutit eqqikarnikut – samlet regnskab

2023 – (åben)

Regnskab 2023 - pr 07.03.2023 - Norm. Forbrug 16 - 17 %

Rækkenavn	Kolonnenavn				
	Oprindeligt Budget	Korrigeret Budget	Forbrug	Restbudget	Forbrugspct
- 30001 Kommune Kujalleq	387.531.830,00	387.531.830,00	72.302.114,10	392.736.081,9	15,5
- 100000 Økonomi- og Erhvervsudvalg	12.234.990,00	12.234.990,00	3.249.001,90	11.432.986,1	22,1
1100011 HR og Løn	5.675.000,00	5.675.000,00	1.772.138,65	5.037.861,4	26,0
- 120001 Sekretariatet	6.559.990,00	6.559.990,00	1.200.114,98	6.671.873,0	15,2
120011 IT Afdelingen	6.300.830,00	6.300.830,00	150.117,99	7.410.878,0	2,0
120012 UNESCO			1.371,86	-1.371,9	
290001 Bygdeadministration	259.160,00	259.160,00	1.048.625,13	-737.633,1	337,2
- 130001 Regnskab og Økonomi			276.748,27	-276.748,3	
130010 Balanceområdet			276.748,27	-276.748,3	
- 200000 Teknik og Miljøudvalget	62.825.950,00	62.825.950,00	-3.138.229,16	78.529.369,2	-4,2
+ 210000 Administration teknik og miljø	11.646.680,00	11.646.680,00	2.404.496,39	11.571.519,6	17,2
+ 230000 Veje og broer og trapper	8.393.350,00	8.393.350,00	1.092.470,92	8.979.549,1	10,8
+ 240000 Forsyning	-2.847.440,00	-2.847.440,00	112.575,64	-3.529.503,6	-3,3
+ 250000 Beredskab	8.673.320,00	8.673.320,00	2.241.045,16	8.166.938,8	21,5
+ 270000 Anlæg	26.475.840,00	26.475.840,00	-10.946.228,34	42.717.236,3	-34,5
+ 280000 Modtagestationer	831.680,00	831.680,00	167.546,17	830.469,8	16,8
+ 281000 Entreprenørvirksomheder	8.576.670,00	8.576.670,00	1.585.889,13	8.706.114,9	15,4
+ 45678910 Brædter	1.075.850,00	1.075.850,00	203.975,77	1.087.044,2	15,8
- 500000 Dagtilbuds-, Uddannelses-, Beskæftigelses-, Kultur- og F	145.118.360,00	145.118.360,00	29.967.167,37	144.174.864,6	17,2
+ 310000 Majoriaq	19.864.990,00	19.864.990,00	5.155.574,80	18.682.413,2	21,6
+ 410001 Kultur - fritid	9.593.350,00	9.593.350,00	2.386.181,84	9.125.838,2	20,7
+ 420001 Husflid, Wordkshop, medborgerhuse, værksteder	502.500,00	502.500,00	84.073,65	518.926,4	13,9
+ 430001 Kunststof - fodboldbaner	485.840,00	485.840,00	1.109,76	581.898,2	0,2
+ 4400001 Biblioteker	1.686.670,00	1.686.670,00	172.379,68	1.851.624,3	8,5
+ 450001 Ungdomsklubber	4.385.820,00	4.385.820,00	853.178,74	4.409.805,3	16,2
+ 460001 Museer	2.818.360,00	2.818.360,00	436.753,37	2.945.278,6	12,9
+ 490001 Tilskud til kultur og sport			104.460,00	-104.460,0	
+ 500000 Dagtilbuds-, Uddannelses-, Beskæftigelses-, Kultur- og	25.840,00	25.840,00	11.307,00	19.701,0	36,5
+ 510000 Skolerne	67.559.990,00	67.559.990,00	13.890.712,68	67.181.275,3	17,1
+ 520000 Daginstitutioner	38.195.000,00	38.195.000,00	6.871.435,85	38.962.564,2	15,0
- 600000 Socialudvalget	167.352.530,00	167.352.530,00	42.224.173,99	158.598.862,0	21,0
+ 470001 Forebyggelse	1.692.470,00	1.692.470,00	82.775,55	1.948.188,5	4,1
+ 620000 Pension	42.081.680,00	42.081.680,00	18.209.301,55	32.288.714,5	36,1
+ 630000 Familiecentre - Huse	6.810.030,00	6.810.030,00	1.223.043,49	6.948.992,5	15,0
+ 631000 Bofællesskaber	9.671.700,00	9.671.700,00	1.813.395,56	9.792.644,4	15,6
+ 640000 Offentlig hjælp	12.216.670,00	12.216.670,00	2.243.572,25	12.416.431,8	15,3
+ 650000 Hjemmehjælp	6.375.830,00	6.375.830,00	887.992,37	6.763.003,6	11,6
+ 660000 Døgninstitutioner	2.608.350,00	2.608.350,00	686.740,45	2.443.279,6	21,9
+ 670000 Handicap	32.564.990,00	32.564.990,00	5.945.656,88	33.132.331,1	15,2
+ 671000 Beskyttede værksteder	5.964.110,00	5.964.110,00	906.383,13	6.250.548,9	12,7
+ 680000 Alderdomshjem & ældrekollektiv	47.366.700,00	47.366.700,00	10.225.312,76	46.614.727,2	18,0
Hovedtotal	387.531.830,00	387.531.830,00	72.302.114,10	392.736.081,9	15,5



## Aningaasaqarnermut Inuussutissarsiornermut Ataatsimiititaliaq

### Økonomi- & Erhvervsudvalg

Regnskab 2023 - pr 07.03.2023 - Norm. Forbrug 16 - 17 %

Rækkenavn	Kolonnenavn		Forbrug	Restbudget	Forbrugs pct
	Oprindeligt Budget	Korrigeret Budget			
- 30001 Kommune Kujalleq	387.531.830,00	387.531.830,00	72.302.114,10	392.736.081,9	15,5
- 100000 Økonomi- og Erhvervsudvalg	12.234.990,00	12.234.990,00	3.249.001,90	11.432.986,1	22,1
1100011 HR og Løn	5.675.000,00	5.675.000,00	1.772.138,65	5.037.861,4	26,0
- 120001 Sekretariatet	6.559.990,00	6.559.990,00	1.200.114,98	6.671.873,0	15,2
120011 IT Afdelingen	6.300.830,00	6.300.830,00	150.117,99	7.410.878,0	2,0
120012 UNESCO			1.371,86	-1.371,9	
290001 Bygdeadministration	259.160,00	259.160,00	1.048.625,13	-737.633,1	337,2
- 130001 Regnskab og Økonomi			276.748,27	-276.748,3	
130010 Balanceområdet			276.748,27	-276.748,3	


16. marts 2023

### Kissitissunut Nassuiaat - Forklaring til balancen

Her fremsendes et notat omkring forbrug /ikke forbrugte midler

Sekretariatet:

- Forbruget ved sekretariatet er som man kan se på 15,2% det ligger meget fornuftigt i forhold til gennemsnitsforbruget.
- På bygdeadministrationen er der et overforbrug på 337,2% som er misvisende fordi budgettet for bygdeområdet er anført med forkerte budgettal. Det er vi ved at rette i samarbejde med økonomiafdelingen. Denne overforbrug forventes at blive rettet.



## Teknikkimut avatangiisimullu ataatsimiititaliaq

### Teknik- & Miljøudvalg

Regnskab 2023 - pr 07.03.2023 - Norm. Forbrug 16 - 17 %

Rækkenavne	Kolonnenavne				
	+ 2023				
	Opindeligt Budget	Korrigeret Budget	Forbrug	Restbudget	Forbrugs pct
- 30001 Kommune Kujalleq	387.531.830,00	387.531.830,00	72.302.114,10	392.736.081,9	15,5
- 200000 Teknik og Miljøudvalget	62.825.950,00	62.825.950,00	-3.138.229,16	78.529.369,2	-4,2
+ 210000 Administration teknik og miljø	11.646.680,00	11.646.680,00	2.404.496,39	11.571.519,6	17,2
+ 230000 Veje og broer og trapper	8.393.350,00	8.393.350,00	1.092.470,92	8.979.549,1	10,8
+ 240000 Forsyning	-2.847.440,00	-2.847.440,00	112.575,64	-3.529.503,6	-3,3
+ 250000 Beredskab	8.673.320,00	8.673.320,00	2.241.045,16	8.166.938,8	21,5
+ 270000 Anlæg	26.475.840,00	26.475.840,00	-10.946.228,34	42.717.236,3	-34,5
+ 280000 Modtagestationer	831.680,00	831.680,00	167.546,17	830.469,8	16,8
+ 281000 Entreprenørvirksomheder	8.576.670,00	8.576.670,00	1.585.889,13	8.706.114,9	15,4
+ 45678910 Brædter	1.075.850,00	1.075.850,00	203.975,77	1.087.044,2	15,8

9. marts 2023

### Kissitissunut nassuiaat - Forklaring til balancen


Overordnet set inden overforbrug.

Konto 200000; forbrug på negativ 4,2%. Dette kommer fra ompostering af lønmidler fra sekretariatet angående lønmidler til servicepersonel i byggerne.

Konto 250000; Høj forbrugsrate på 21,5%. Dette skyldes nødvendige indkøb af materiel samt udgifter ift. uddannelse af nye brandfolk.

Konto 270000; Indtægt på 10.946 tkr. skal undersøges, der er ikke medregnet indtægter i 2023. Det skal sikres om indtægten skulle have været bogført til 2022.





## Isumaginninnermut ataatsimiititaliaq

### Socialudvalget

Regnskab 2023 - pr 07.03.2023 - Norm. Forbrug 16 - 17 %

Rækkenavne	Kolonnenavne				
	2023				
	Oprindeligt Budget	Korrigeret Budget	Forbrug	Restbudget	Forbrugs pct
- 30001 Kommune Kujalleq	387.531.830,00	387.531.830,00	72.302.114,10	392.736.081,9	15,5
- 600000 Socialudvalget	167.352.530,00	167.352.530,00	42.224.173,99	158.598.862,0	21,0
+ 470001 Forebyggelse	1.692.470,00	1.692.470,00	82.775,55	1.948.188,5	4,1
+ 620000 Pension	42.081.680,00	42.081.680,00	18.209.301,55	32.288.714,5	36,1
+ 630000 Familiecentre - Huse	6.810.030,00	6.810.030,00	1.223.043,49	6.948.992,5	15,0
+ 631000 Bofælleskaber	9.671.700,00	9.671.700,00	1.813.395,56	9.792.644,4	15,6
+ 640000 Offentlig hjælp	12.216.670,00	12.216.670,00	2.243.572,25	12.416.431,8	15,3
+ 650000 Hjemmehjælp	6.375.830,00	6.375.830,00	887.992,37	6.763.003,6	11,6
+ 660000 Døgninstitutioner	2.608.350,00	2.608.350,00	686.740,45	2.443.279,6	21,9
+ 670000 Handicap	32.564.990,00	32.564.990,00	5.945.656,88	33.132.331,1	15,2
+ 671000 Beskyttede værksteder	5.964.110,00	5.964.110,00	906.383,13	6.250.548,9	12,7
+ 680000 Alderdomshjem & ældrekollektiv	47.366.700,00	47.366.700,00	10.225.312,76	46.614.727,2	18,0

20. marts 2023

### Kissitissunut nassuiaat - Forklaring til balancen

Her fremsendes et notat omkring forbrug /ikke forbrugte midler


Pension atuineq annertuutut isikkoqarpoq, pissutigalugu namminersornerullutik oqartussanut sulii aningaasat tigunnginnatsigu. (refusioner)

Aningaasat karsimut utertitsinneqarmata, atuineq procentinngorlugu malinnaalissaaq.

Ulloq unnuarlu paaqqinnittarfimmuut periarfissat nunatsinni nungummata, nunatta avataanut inissiineq pivoq.

Saniatigut meeqqanut inuusuttunut annertusisamik ikiorsiineq annertusiallalluni. (Projekt anbringelser)





## Meeqqeriveqarnermut ilinniartitaanermut, suliffeqarnermut, kultureqarnermut Sunngiffimmullu ataatsimiititaliaq

### Dagtilbuds, uddannelses-, Beskæftigelses-, Kultur- & Fritidsudvalg

Regnskab 2023 - pr 07.03.2023 - Norm. Forbrug 16 - 17 %

Rækkenavne	Kolonnenavne				
	Oprindeligt Budget	Korrigeret Budget	Forbrug	Restbudget	Forbrugs pct
= 30001 Kommune Kujalleq	387.531.830,00	387.531.830,00	72.302.114,10	392.736.081,9	15,5
- 500000 Dagtilbuds-, Uddannelses-, Beskæftigelses-, Kultur- og F	145.118.360,00	145.118.360,00	29.967.167,37	144.174.864,6	17,2
+ 310000 Majoriaq	19.864.990,00	19.864.990,00	5.155.574,80	18.682.413,2	21,6
+ 410001 Kultur - fritid	9.593.350,00	9.593.350,00	2.386.181,84	9.125.838,2	20,7
+ 420001 Husflid, Wordkshop, medborgerhuse, værksteder	502.500,00	502.500,00	84.073,65	518.926,4	13,9
+ 430001 Kunststof - fodboldbaner	485.840,00	485.840,00	1.109,76	581.898,2	0,2
+ 4400001 Biblioteker	1.686.670,00	1.686.670,00	172.379,68	1.851.624,3	8,5
+ 450001 Ungdomsklubber	4.385.820,00	4.385.820,00	853.178,74	4.409.805,3	16,2
+ 460001 Museer	2.818.360,00	2.818.360,00	436.753,37	2.945.278,6	12,9
+ 490001 Tilskud til kultur og sport			104.460,00	-104.460,0	
+ 500000 Dagtilbuds-, Uddannelses-, Beskæftigelses-, Kultur- og	25.840,00	25.840,00	11.307,00	19.701,0	36,5
+ 510000 Skolerne	67.559.990,00	67.559.990,00	13.890.712,68	67.181.275,3	17,1
+ 520000 Daginstitutioner	38.195.000,00	38.195.000,00	6.871.435,85	38.962.564,2	15,0

16. marts 2023

### Kissitissunut nassuiaat - Forklaring til balancen

Her fremsendes et notat omkring forbrug /ikke forbrugte midler

Generelt: II Forvaltningens budget er på 145,1 millioner kr.: der er brugt omkring 30 millioner kr, som er 17,2 % af budgettet. Generelt ligger forvaltningen aktuelt i normalfeltet.

Konto 410001 budget 9,5 millioner kr.: der er brugt omkring 2,3 millioner kr, som er 20,2 % af budgettet. Det mindre overforbrug skyldes bl.a. af fejlkontering af forebyggelseskonsulenternes månedsløn, som skal konteres under socialforvaltningen.

Konto 430001 budget 485.000 kr. forbrug 0,2 procent. Midlerne bruges normalt i sommerperioden – ikke unormalt.

Konto 460001 buget 2,8 millioner kr.: forbrugsprocent er på 12,9 procent. Dettets skyldes bl.a. af at vi ikke har en museumsleder ansat i Qaqortoq.

Konto 500000 budget 25.840 kr.: der er brugt 11.300 kr, som er 36,5% af årets budget. Ikke unormalt.

Konto 510000 budget 67, 5 millioner kr.: der er forbrugt 13,8 millioner, som er 17,1% af årets budget. Det betragter vi som normalt.

Konto 310000 budget 19,864 millioner kr.: Der er forbrugt ca. 25 % og det er lidt mindre end forventet ud fra en fjerdedel af året. Driftstilskud og nogle refusioner er ikke hjem endnu, det betyder at forbrugsprocenten yderligere reduceres.

## Dagens Banktal – 17 marts 2023

[Aktiviteter i Marts 2023 vil være flg. aktiviteter](#)

Fredag 17. marts 2023 – 14 dg. Lønudbetaling er der foretaget bankoverførsel til 1.216 stk. enheder til en værdi af kr. 3.133.131,19

Onsdag 22. marts 2023 – Økonomi- & arbejdsmarkedsudvalgsmøde

Mandag 27. marts 2023 – modtage A/C skat ca. 23.4 mio. kr.

Fredag 31. marts 2023 – Pension, Mdr. Løn samt 14. dg. Løn ca. 20 mio. kr.

### Balance / regnskab

Det konstateres i går torsdag, at mappen tilhørende Kommune Kujalleq i fælles drevet under ERP er forsvundet og enten flyttet eller slette, og derfor kan der p.t.

Ikke udarbejdes opdateret rapporter/regnskaber, og fejlen er indrapporteret til Inussuk.gl i går torsdag eftermiddag.

## Forbrug 2022 Norm er 100 % (opgørelse er fra den 10 marts. 2023)

pr. 10.03.2023 - Norm forbrug 15 - 17 %

Rækenavn	Kolonnavne					
	2022					
	Oprindeligt Budget	Tillægsbevillinger	Korrigeret Budget	Forbrug	Restbudget	Forbrugs pct
- 30001 Kommune Kujalleq	419.714.000,00	42.008.610,00	461.722.610,00	444.777.962,09	16.944.647,9	96,3
- 100000 Økonomi- og Erhvervsudvalg	16.234.000,00	5.190.990,00	21.424.990,00	23.635.926,97	-2.210.937,0	110,3
1100011 HR og Løn	5.214.000,00		5.214.000,00	6.382.666,11	-1.168.666,1	122,4
120001 Sekretariatet	11.020.000,00	5.190.990,00	16.210.990,00	14.981.280,64	1.229.709,4	92,4
+ 120011 IT Afdelingen	3.056.000,00	2.590.020,00	5.646.020,00	7.628.990,50	-1.982.970,5	135,1
+ 120012 UNESCO	1.287.000,00	2.100.960,00	3.387.960,00	458.377,52	2.929.582,5	13,5
+ 290001 Bygde administration	6.677.000,00	500.010,00	7.177.010,00	6.890.373,97	286.636,0	96,0
+ 611001 Sullisivik / borgerservice				3.593,65	-3.593,7	
+ 130001 Regnskab og Økonomi				2.271.980,22	-2.271.980,2	
- 200000 Teknik og Miljøudvalget	75.383.000,00	40.569.030,00	115.952.030,00	76.884.340,13	39.067.689,9	66,3
+ 210000 Administration teknik og miljø	10.309.000,00	711.990,00	11.020.990,00	13.602.651,64	-2.581.661,6	118,1
+ 230000 Veje og broer og trapper	5.521.000,00	4.657.020,00	10.178.020,00	11.311.401,44	-1.133.381,4	111,1
+ 240000 Forsyning	766.000,00	0,00	766.000,00	4.873.200,30	-4.107.200,3	636,2
+ 250000 Beredskab	10.950.000,00		10.950.000,00	10.948.168,46	1.841,5	100,0
+ 270000 Anlæg	36.973.000,00	35.300.040,00	71.273.040,00	23.082.234,47	48.190.805,5	32,4
+ 280000 Modtagestationer	1.702.000,00		1.702.000,00	2.474.542,51	-772.542,5	145,4
+ 281000 Entreprenørvirksomheder	9.662.000,00	-100.020,00	9.561.980,00	9.547.008,68	14.971,3	99,8
+ 45678910 Brædder				1.048.142,63	-1.048.142,6	
- 500000 Dagtilbuds-, Uddannelses-, Beskæftigelses-, Kultur- og Fritidsudvalg	157.542.000,00	-3.751.410,00	153.790.590,00	170.034.408,62	-16.243.818,6	110,6
310000 Majoriaq	23.897.000,00	-1.467.010,00	22.430.000,00	23.707.064,11	-1.267.074,1	105,6
+ 410001 Kultur - fritid	13.359.000,00	-396.090,00	12.962.910,00	14.219.970,73	-1.257.060,7	109,7
+ 410001 Kultur - fritid	13.359.000,00	-396.090,00	12.962.910,00	14.088.150,35	-1.125.040,4	108,7
+ 411001 Fritidsundervisning				3.746,00	-3.746,0	
+ 412001 Kultur og folkeoplysning				5.000,00	-5.000,0	
+ 413001 Fritidsvirksomhed og kulturelle formål				9.349,73	-9.349,7	
+ 41501 Festesale				62.853,53	-62.853,5	
+ 440002 Forenings- og frivillighedspulje				50.871,12	-50.871,1	
+ 420001 Husflid, Værkshop, medborgermuse, værksteder	348.000,00		348.000,00	439.306,40	-91.306,4	126,3
+ 430001 Kunststof - fodboldbaner	532.000,00		532.000,00	384.038,44	147.961,6	72,2
+ 440001 Biblioteker	1.290.000,00	-5.010,00	1.284.990,00	1.272.487,08	12.502,9	99,0
+ 450001 Ungdomsklubber	4.352.000,00	-36.000,00	4.316.000,00	5.436.425,12	-1.120.425,1	126,0
+ 460001 Museer	3.123.000,00		3.123.000,00	3.321.761,34	-198.761,3	106,4
+ 490001 Tilskud til kultur og sport				859.228,63	-859.228,6	
+ 500000 Dagtilbuds-, Uddannelses-, Beskæftigelses-, Kultur- og Fritidsudvalg	30.000,00	-4.980,00	25.020,00	878.058,10	-853.038,1	3.509,4
+ 510000 Skolerne	66.767.000,00	1.956.720,00	68.723.720,00	76.046.572,35	-7.322.852,4	110,7
+ 510001 Elevhjem	6.203.000,00	-670.880,00	5.532.120,00	6.159.877,48	-627.757,5	111,2
+ 510002 Skoler	56.795.000,00	2.043.760,00	59.638.760,00	65.597.523,39	-5.958.763,4	109,9
+ 510003 Skole pasning	3.769.000,00	-216.060,00	3.552.940,00	4.364.171,48	-811.231,5	122,6
+ 520000 Daginstitutioner	43.844.000,00	-3.309.040,00	40.534.960,00	43.470.416,32	-2.935.456,3	108,6
520000 Daginstitutioner	2.126.000,00	-272.970,00	1.853.030,00	2.903.377,37	-1.050.347,4	156,7
520001 Vuggestuer	7.755.000,00	-818.070,00	6.936.930,00	7.193.518,38	-256.588,4	104,5
520002 Børnehaver	1.993.000,00	-271.860,00	1.721.140,00	2.203.280,00	-482.140,0	128,0
520003 Integrerede institutioner	31.701.000,00	-2.318.010,00	29.382.990,00	31.173.344,94	-1.790.354,9	106,1
520004 Dagpleje	319.000,00	-128.010,00	190.990,00	2.104,37	188.885,6	1,6
- 600000 Socialudvalget	170.555.000,00	0,00	170.555.000,00	174.223.286,37	-3.668.286,4	102,2
+ 470001 Forebyggelse				14.739,15	-14.739,2	
+ 620000 Pension	36.675.000,00		36.675.000,00	36.124.610,33	550.389,7	98,5
+ 630000 Familiecetre - Huse	12.302.000,00		12.302.000,00	12.459.839,33	-157.839,4	101,3
+ 631000 Bofællesskaber	10.468.000,00		10.468.000,00	10.770.698,48	-302.698,5	102,9
+ 640000 Offentlig hjælp	13.668.000,00		13.668.000,00	12.584.257,67	1.083.742,3	92,1
+ 650000 Hjemmehjælp	6.882.000,00		6.882.000,00	5.022.064,79	1.859.935,2	73,0
+ 660000 Daginstitutioner	3.196.000,00		3.196.000,00	1.862.431,08	1.333.568,9	61,3
+ 670000 Handicap	37.859.000,00		37.859.000,00	31.785.552,96	6.073.447,0	84,0
+ 671000 Beskyttede værksteder	5.259.000,00	0,00	5.259.000,00	5.604.959,35	-345.959,4	106,6
+ 680000 Alderdomshjem - Beldre kollektiv	44.256.000,00		44.256.000,00	57.904.083,18	-13.648.083,2	130,3
<b>Hovedtotal</b>	<b>419.714.000,00</b>	<b>42.008.610,00</b>	<b>461.722.610,00</b>	<b>444.777.962,09</b>	<b>16.944.647,9</b>	<b>96,3</b>



Rapportfiler der danne ovennævnte regnskaber er fra Inussuk.gl /ERP enten slette eller fjernet fra et fælles drev, og er anmeldt til ERP og håber at ERP kan finde disse forsvundet filer fra fælles drev under ERP systemet.

## Forbrug 2023 - norm forbrug 15 – 17 % p.t. (opgørelsen er fra den 10.03.2023)

pr.10.03.2023 - Norm forbrug 15 - 17 %

Rækkensnavne	Kolonienavnene						
	2023	Oprindeligt Budget	Tillægsbevillinger	Korrigeret Budget	Forbrug	Restbudget	Forbrugs pct
30001 Kommune Kujalleq		465.038.196,00		465.038.196,00	73.554.601,02	391.483.595,0	15,8
100000 Økonomi- og Erhvervsudvalg		14.681.988,00		14.681.988,00	3.552.937,51	11.129.050,5	24,2
110001 HR og Løn		6.810.000,00		6.810.000,00	1.772.138,65	5.037.861,4	26,0
120001 Sekretariatet		7.871.988,00		7.871.988,00	1.504.050,59	6.367.937,4	19,1
120011 IT Afdelingen		7.560.996,00		7.560.996,00	454.053,60	7.106.942,4	6,0
120012 UNESCO					1.371,96	-1.371,9	
290001 Bygdeadministration		310.992,00		310.992,00	1.048.625,13	-737.633,1	337,2
130001 Regnskab og Økonomi					276.748,27	-276.748,3	
200000 Teknik og Miljøudvalget		75.391.140,00		75.391.140,00	-2.725.402,10	78.116.542,1	-3,6
210000 Administration teknik og miljø		13.976.016,00		13.976.016,00	2.404.862,24	11.571.033,8	17,2
230000 Veje og broer og trapper		10.072.020,00		10.072.020,00	1.417.408,73	8.654.611,3	14,1
240000 Forsyning		-3.416.928,00		-3.416.928,00	106.362,37	-3.523.290,4	-3,1
250000 Beredskab		10.407.984,00		10.407.984,00	2.245.085,16	8.162.898,8	21,6
270000 Anlæg		31.771.008,00		31.771.008,00	-10.946.228,34	42.717.236,3	-34,5
280000 Modtagestationer		998.016,00		998.016,00	171.412,72	826.603,3	17,2
281000 Entreprenørvirksomheder		10.292.004,00		10.292.004,00	1.671.599,25	8.620.404,8	16,2
45678910 Brædder		1.291.020,00		1.291.020,00	203.975,77	1.087.044,2	15,8
500000 Dagtilbuds-, Uddannelses-, Beskæftigelses-, Kultur- og Fritidsudvalg		174.142.032,00		174.142.032,00	30.308.299,77	143.833.732,2	17,4
310000 Majoriaq		23.837.988,00		23.837.988,00	5.241.147,03	18.596.841,0	22,0
410001 Kultur - fritid		11.512.020,00		11.512.020,00	2.384.963,84	9.127.056,2	20,7
410001 Kultur - fritid		11.512.020,00		11.512.020,00	2.375.308,08	9.136.711,9	20,6
411001 Fritidsundervisning					8.878,50	-8.878,5	
41501 Festesale					-3.971,00	3.971,0	
4400002 Forenings- og frivillighedspulje					4.748,26	-4.748,3	
420001 Husflid, Workshop, medborgermuse, værksteder		603.000,00		603.000,00	84.131,60	518.868,4	14,0
430001 Kunststof - fodboldbaner		583.008,00		583.008,00	1.109,76	581.898,2	0,2
4400001 Biblioteker		2.024.004,00		2.024.004,00	172.379,68	1.851.624,3	8,5
4500001 Ungdomsklubber		5.262.984,00		5.262.984,00	855.986,44	4.406.997,6	16,3
460001 Museer		3.382.032,00		3.382.032,00	437.925,48	2.944.106,5	12,9
490001 Tituskud til kultur og sport					179.870,00	-179.870,0	
500000 Dagtilbuds-, Uddannelses-, Beskæftigelses-, Kultur- og Fritidsudvalg		31.008,00		31.008,00	11.307,00	19.701,0	36,5
510000 Skolerne		81.071.988,00		81.071.988,00	14.065.724,39	67.006.263,6	17,3
510001 Elevhjem		7.375.044,00		7.375.044,00	1.068.366,47	6.306.677,5	14,5
510002 Skoler		69.737.964,00		69.737.964,00	11.726.785,19	58.011.178,8	16,8
510003 Skole pasning		3.958.980,00		3.958.980,00	1.270.572,73	2.688.407,3	32,1
520000 Daginstitutioner		45.834.000,00		45.834.000,00	6.873.754,55	38.960.245,5	15,0
520000 Daginstitutioner		2.554.992,00		2.554.992,00	698.772,30	1.856.219,2	27,3
520001 Vuggestuer		6.974.040,00		6.974.040,00	901.250,61	6.072.789,4	12,9
520002 Børnehaver		2.305.008,00		2.305.008,00	324.491,38	1.980.516,6	14,1
520003 Integreerede institutioner		33.914.964,00		33.914.964,00	4.948.967,37	28.965.996,6	14,6
520004 Dagpleje		84.996,00		84.996,00	272,39	84.723,6	0,3
600000 Socialudvalget		200.823.036,00		200.823.036,00	42.418.765,84	158.404.270,2	21,1
470001 Forebyggelse		2.030.964,00		2.030.964,00	82.775,55	1.948.188,5	4,1
620000 Pension		50.498.016,00		50.498.016,00	18.209.672,65	32.288.343,4	36,1
630000 Familiecentre - Huse		8.172.036,00		8.172.036,00	1.223.043,49	6.948.992,5	15,0
631000 Bofællesskaber		11.606.040,00		11.606.040,00	1.813.395,56	9.792.644,4	15,6
640000 Offentlig hjælp		14.660.004,00		14.660.004,00	2.392.174,50	12.267.829,5	16,3
650000 Hjemmehjælp		7.650.996,00		7.650.996,00	887.992,37	6.763.003,6	11,6
660000 Døgninstitutioner		3.130.020,00		3.130.020,00	686.740,45	2.443.279,6	21,9
670000 Handicap		39.077.988,00		39.077.988,00	5.991.328,38	33.086.659,1	15,3
671000 Beskyttede værksteder		7.156.932,00		7.156.932,00	913.200,13	6.243.731,9	12,8
680000 Alderdomshjem & ældrekollektiv		56.840.040,00		56.840.040,00	10.228.442,26	46.611.597,7	18,0
Hovedtotal		465.038.196,00		465.038.196,00	73.554.601,02	391.483.595,0	15,8

Rapportfiler der danne ovennævnte regnskaber er fra Inussuk.gl /ERP enten slette eller fjernet fra et fælles drev, og er anmeldt til ERP

og håber at ERP kan finde disse forsvundet filer fra fælles drev under ERP systemet.

# Bankstatus pr. 17.03.2023

0. Opgørelse pr. 17.03.2023 -kr

Bank	Kontonavn	Konto	Dato	Maksimum	Saldo valuta
<b>Anfordring - Banklån - Kassekreditter</b>					
Grønlandsbank	A 1 Anfordring Kommune Kujalleq	64711000192	17.03.2023	25.000.000,00	290.907,28 DKK
Grønlandsbank	A 1 Lønafd. konto udh	64711339807	16.03.2023	0	460.780,82 DKK
Grønlandsbank	A 1 FK-samlingskonto Prismsystem øko efter 1. app 21	64712021584	17.03.2023		3.287,00 DKK
Grønlandsbank	A 1 FK-samlingskonto - winformatisystem	64711089029	15.03.2023		0,00 DKK
Grønlandsbank	A 2 Banklån (2017)	64717549757	01.03.2023	33.135.904,44	-33.135.904,44 DKK
Grønlandsbank	A Efhvenslån	64717601546	28.02.2023	1.309.978,01	-1.309.978,01 DKK
<b>Anfordring - Banklån - Kassekreditter</b>				<b>59.445.882,45</b>	<b>-33.690.907,35 DKK</b>
<b>Depot konti ifm. køb af ejendomme</b>					
Grønlandsbank	B 1642/B 3822 Nanortalik	64711633918	02.02.2018		25.000,00 DKK
Grønlandsbank	B 1643 Narsarsmiit Nanortalik	64711639193	02.03.2018		5.000,00 DKK
<b>Depot konti ifm. køb af ejendomme</b>				<b>-</b>	<b>30.000,00 DKK</b>
<b>Fonde - beholdninger</b>					
Grønlandsbank	F Foreningskonto Narsarsuaq Minihaq	64715315988	30.12.2022		130.402,04 DKK
Grønlandsbank	F Henrik & Malene Lund's fond	64714039421	30.12.2022		171.105,47 DKK
Grønlandsbank	F Multihallerfondsmidler Anlægsprojekt	64711063682	26.01.2023		100.657,73 DKK
Grønlandsbank	F Narsami Nersornaasi Iniaqatigit fond	64714502911	30.12.2022		156.150,55 DKK
Grønlandsbank	F Narsaq Tilskudfond	64716007934	30.12.2022		337.308,94 DKK
Grønlandsbank	F Niels Bohrs Legat	64716007942	30.12.2022		206.474,42 DKK
Grønlandsbank	F Sportsstøttefond	64711544656	02.01.2023		1.887.621,82 DKK
Grønlandsbank	F Sportsstøttefond	64716327815	12.11.2019		1.958,57 DKK
Grønlandsbank	F Til ære f. Rigmor L. født Lytzen fond	64711607631	02.01.2023		945.226,49 DKK
<b>Fonde - beholdninger</b>				<b>-</b>	<b>3.936.906,03</b>
<b>Konti under skolevæsenet</b>					
Grønlandsbank	K Internethandel og lad	64711548864	01.03.2023	50.000,00	0,00 DKK
Grønlandsbank	K Nanortalik Skoles Skolefond	64714001866	06.03.2023		422.852,29 DKK
Grønlandsbank	K Qaqortoq Skolefonden	64716007810	30.12.2023		332.029,90 DKK
<b>Konti under skolevæsenet</b>				<b>50.000,00</b>	<b>754.882,19</b>
<b>Konti under Kultur fritid - Museum</b>					
Grønlandsbank	M Nanortalik Museum	64716328145	30.12.2022		163.584,94 DKK
Grønlandsbank	M Narsaq Museum konto/dankortmaskine	64711533352	28.02.2023		82.373,96 DKK
<b>Konti under Kultur fritid - Museum</b>				<b>-</b>	<b>245.958,90</b>
<b>Konti under Social område - institutioner m.m.</b>					
Grønlandsbank	Orniffik	64712135571	20.02.2023		8.108,10
Grønlandsbank	S Autist hjemmet Qaqortoq	64711212068	17.03.2023		11.839,09 DKK
Grønlandsbank	S B-1443	64711828875	10.03.2023		27.216,00
Grønlandsbank	S Beskyttet Bøenhed Nuka Nqa B nr 882	64711325237			0 DKK
Grønlandsbank	S Bøenhed Ujaleq	64714274722	16.03.2023		6.657,24
Grønlandsbank	S Ineqarfik/beskyttede bøenhed Nuka	64711624951	09.03.2023		17.400,11 DKK
Grønlandsbank	S IG Ullut Værested Nanortalik	64711105016	16.03.2023		15.369,13 DKK
Grønlandsbank	Qummut det gule hus	64712053966	15.03.2023		7.414,23
Grønlandsbank	S Ullut - Værested Nanortalik	64711105024	13.03.2023		5.874,20 DKK
Grønlandsbank	S Utuqqaat Illuat Ajarivasiq beborkasse	64711696553	05.12.2022		14.459,00 DKK
<b>Konti under Social område - institutioner m.m.</b>				<b>-</b>	<b>114.337,10</b>
<b>Konti ekstern aktivitet men på kommuns web</b>					
Grønlandsbank	S Personaleforening NANU	64717783008	28.02.2023		5.689,17 4029,2
Grønlandsbank	F Fondsmidler Mvrmal projekt qaq	64711665887	13.03.2023		862.310,31 DKK
<b>Konti ikke i kommunes regnskab</b>				<b>-</b>	<b>867.999,48</b>
<b>Katillugit - Total</b>				<b>59.495.882,45</b>	<b>- 27.740.823,65 DKK</b>
<b>31.755.058,80</b>					
<b>Kujallermi Illuutit A/S</b>					
	F Illuutit banklån	64711768872	18.01.2023	45.000.000,00	-30.988.104,14 DKK
	F Illuutit Efhvenskredit	64711650537	30.12.2022		138.850,46 DKK
				<b>-30.849.253,68</b>	

Likviditeten er ud fra bankstatus ikke god, hvor der er ca. 751.000,- i kontant likvider, og begrundelsen er manglende modtaget social refusioner, hvor Kommunen



skulle have modtaget ca. kr. 15.3 mio. fra Selvstyret fredag den 10.03.2023, nu er der rykket for kommunens tilgodehavender og regner med at kommunen modtager beløbet enten i dag fredag eller mandag.

Nedenstående er refusioner fra Januar og februar 2023.

Faktura	Navn	Dato	Forfaldsdato	Valuta	Fakturabeløb	Billing classification
00008714	Namminersorlutik Oqartussat	01-04-2022	10-05-2022	DKK	464.654,00	150
00019718	Namminersorlutik Oqartussat	20-02-2023	10-03-2023	DKK	42.358,00	150
00019719	Namminersorlutik Oqartussat	20-02-2023	10-03-2023	DKK	13.259.178,21	150
00019720	Namminersorlutik Oqartussat	20-02-2023	10-03-2023	DKK	701.066,40	150
00019721	Namminersorlutik Oqartussat	20-02-2023	10-03-2023	DKK	444.258,00	150
00019722	Namminersorlutik Oqartussat	20-02-2023	10-03-2023	DKK	324.166,33	150
					<b>15.235.680,94</b>	

## Kreditor området

Prisme viser i dag den 17 marts, at der er i alt. **626 stk. fakturaer til en værdi af ca. kr. 7.698.868,09**

Det der er forfaldet til betaling senest pr. 17.03.2023. er samlet **287 stk. fakturaer til en værdi af kr. 4.414.794,91,64**

For de forfaldet fakturaer, er samtlige områder anmodet om at få disse ekspederet, og om nødvendigt, at opgaven løses i weekenden, da dette skal

kunne udløse en mere retvisende og opdaterede regnskab for alle områder.

En almindelig uge for Kreditor afdeling vises ved nedenstående skitse, hvor kreditor fortager betalinger af løbende 2. godkendte

fakturaer samt anviste beløb fra eksempelvis Sociale ydelser.

Anfordringskonto - Kreditorafdeling.

<i>Ulloq</i>	<i>akilikkat amerl. kr.</i>	
<i>hverdag</i>	<i>antal betalinger</i>	<i>kr</i>
Tall / fre 10.03.2023	789	2.673.371,25 kr.
Ataa/man 13.03.2023	93	365.428,71 kr.
Marl/tirs 14.03.2023	392	3.624.159,55 kr.
Ping/ons 15.03.2023	213	1.453.083,53 kr.
Sis/tors 16.03.2023	189	5.059.141,50 kr.
<b>Kreditor antal overf,</b>	<b>1.676</b>	<b>13.175.184,54 kr.</b>

Nedenstående åbne fakturaer d.d. fordelt på områder

**Status faktura Kommune Kujalleq**

Dato	03.03.2023	10.03.2023	17.03.2023
kl.	07:32	07:30	07:45
<b>Afdeling 31</b>			
<b>Administrationen</b>			
Faktura antal	71	49	73
Værdi	1.343.556,78 kr.	260.655,44 kr.	2.049.479,60 kr.
<b>Afdeling 32</b>			
<b>Teknik Miljø</b>			
Faktura antal	150	99	154
Værdi	1.349.875,26 kr.	1.301.448,20 kr.	1.354.892,51 kr.
<b>Afdeling 33</b>			
<b>Erhverv- Arbejdsmarked</b>			
Faktura antal	44	16	44
Værdi	378.213,65 kr.	196.094,03 kr.	250.793,72 kr.
<b>Afdeling 34</b>			
<b>Social Område</b>			
Faktura antal	101	72	113
Værdi	2.619.015,48 kr.	1.749.730,10 kr.	2.979.147,42 kr.
<b>Afdeling 35</b>			
<b>Skole &amp; daginstitutioner</b>			
Faktura antal	53	35	174
Værdi	504.680,27 kr.	220.197,24 kr.	923.893,04
<b>Afdeling 36</b>			
<b>Kultur fritids og forebyggelsesomr</b>			
faktura antal	27	15	63
Værdi	176.109,62 kr.	61.026,98 kr.	151.327,80 kr.
<b>Afdeling 39</b>			
<b>Øvrige ekstern som krisecenter</b>			
faktura antal			
Værdi			
<hr/>			
<b>Total antal fakturaer</b>	<b>446</b>	<b>286</b>	<b>621</b>
<hr/>			
<b>Total beløb skyldig</b>	<b>6.371.451,06 kr.</b>	<b>3.789.151,99 kr.</b>	<b>7.709.534,09 kr.</b>
<hr/>			
Kreditnota uden Gruppe nr	- 9.654,00 kr. -	9.654,00 kr. -	10.666,00 kr.
<hr/>			
	<b>6.361.797,06 kr.</b>	<b>3.779.497,99 kr.</b>	<b>7.698.868,09 kr.</b>

Kommune Kujalleq

Kim Rosendahl

Økonomichef